

INDICADORES HOMOLOGADOS PARA LA AUTOEVALUACIÓN DE CENTROS QUE IMPARTEN EDUCACIÓN SECUNDARIA

Informe definitivo de resultados curso escolar 2015/2016

Los resultados de los indicadores homologados que aparecen en este informe, de acuerdo a lo establecido en la Resolución de 1 de Abril de 2011 de la Agencia Andaluza de Evaluación Educativa (BOJA 13-04-2011), se han calculado a partir de los datos disponibles en el sistema Séneca con fecha 19/09/2016. Para facilitar la comprensión de los distintos términos utilizados en el mismo, puede consultarse la guía de indicadores homologados publicada en la página web de la Agencia: www.agaeve.es -> Publicaciones -> Guías de utilidad -> Guías de Indicadores Homologados.

Símbolos y notas utilizadas:

- (↑) Indicador proactivo: La excelencia se sitúa en el 100% y la mejora de resultados se produce mediante un incremento de valores.
- (▲) Tendencia positiva en indicadores proactivos o rendimiento sostenido de excelencia en los mismos. Relevancia: resultados por encima de la media de centros de ISC similar en indicadores proactivos.
- (△) Tendencia discontinua en indicadores proactivos.
- (▲) Tendencia negativa en indicadores proactivos. Relevancia: resultados por debajo de la media de centros de ISC similar en indicadores proactivos.
- (↓) Indicador reactivo: La excelencia se sitúa en el 0% y la mejora de resultados se produce mediante una reducción de valores.
- (▼) Tendencia positiva en indicadores reactivos o rendimiento sostenido de excelencia en los mismos. Relevancia: resultados por debajo de la media de centros de ISC similar en indicadores reactivos.
- (▽) Tendencia discontinua en indicadores reactivos.
- (▼) Tendencia negativa en indicadores reactivos. Relevancia: resultados por encima de la media de centros de ISC similar en indicadores reactivos.
- (1) Indicador no disponible para este curso escolar por ausencia de datos que impiden su cálculo.
- (2) Indicador pendiente de procesamiento de datos. Una vez calculado se comunicará su disponibilidad.
- (3) Indicador no disponible desagregado por sexo.

Otras consideraciones para la valoración de resultados:

- El significado de una casilla vacía es diferente del valor cero. Se entenderá como no procedente la medición de un indicador cuando el espacio reservado aparezca en blanco.
- Los valores referidos a hombres y mujeres, representados en las gráficas, son proporcionales al valor alcanzado con respecto al propio sexo.
- **Tendencia:** La evolución de los resultados en los tres últimos cursos escolares permite conocer su tendencia. La tendencia de los resultados puede ser continua o discontinua. Mientras que la tendencia continua se produce cuando el valor alcanzado en la medición del indicador evoluciona sin altibajos, en la tendencia discontinua se dan alternancias en el valor alcanzado en la medición de un indicador a lo largo de los tres últimos cursos. Por otra parte, las tendencias continuas pueden ser positivas o negativas. En los indicadores proactivos la tendencia será positiva cuando cada curso se produce un incremento de valores, mientras que en los indicadores reactivos debe producirse una reducción de dichos valores para que pueda considerarse como positiva dicha tendencia.
- **ISC similar:** En los centros que se imparten enseñanzas obligatorias es posible la comparación de los resultados alcanzados con los que obtienen otros centros con un índice socioeconómico y cultural similar. Este dato es altamente significativo, puesto que está demostrada la influencia que tiene el ISC en los resultados de los rendimientos escolares.
- **Zona:** Resultados obtenidos por los centros que forman la zona educativa a la que pertenece el centro conforme al III Anexo del Decreto 93/2013 (BOJA 30-08-2013) que sustituye al Anexo del Decreto 56/2012 (BOJA 20-03-2012).



INDICADORES HOMOLOGADOS PARA LA AUTOEVALUACIÓN DE CENTROS QUE IMPARTEN EDUCACIÓN SECUNDARIA

A) Resumen de resultados

ÁREA DE MEDICIÓN: Enseñanza-aprendizaje			
Indicador	Resultado	Tendencia	Relevancia
↑ Horas de docencia directa impartidas por el profesorado.	98,56%	▲	▲
↑ Alumnado de ESO con evaluación positiva en todas las materias.	79,23%	▲	▲
↑ Promoción alumnado de ESO sin adaptaciones curriculares significativas.	94,15%	▲	▲
↑ Alumnado de ESO con evaluación positiva.	94,22%	▲	▲
↑ Promoción alumnado de ESPA.	47,06%	▲	▲
↑ Alumnado de ESPA con evaluación positiva.	44,03%	▲	▲
↑ Promoción alumnado de bachillerato.	88,31%	▲	▲
↑ Alumnado de bachillerato con evaluación positiva.	93,82%	▲	▲
↑ Promoción alumnado de ciclos formativos de grado medio.	47,94%	▲	▲
↑ Promoción alumnado de ciclos formativos de grado superior.	62,39%	▲	▲
↑ Alumnado de ESO que alcanza la titulación con valoración positiva en todas las materias.	84,61%	▲	▲
↓ Alumnado de ESO que alcanza la titulación sin valoración positiva en todas las materias.	12,06%	▼	▼
↑ Alumnado de ESPA que alcanza la titulación.	47,06%	▲	▲
↑ Alumnado de bachillerato que alcanza la titulación.	88,71%	▲	▲
↑ Alumnado de ciclos formativos de grado medio que alcanza la titulación.	63,24%	▲	▲
↑ Alumnado de ciclos formativos de grado superior que alcanza la titulación.	70,66%	▲	▲
↑ Alumnado con título en ESO que continúa estudios posteriores.	96,55%	▲	▲
↑ Alumnado titulado en bachillerato que continúa estudios superiores.	93,47%	▲	▲
ÁREA DE MEDICIÓN: Atención a la diversidad			
Indicador	Resultado	Tendencia	Relevancia
↑ Promoción alumnado de ESO con adaptaciones curriculares significativas.	100%	▲	▲
↓ Absentismo escolar en educación secundaria obligatoria.	1,04%	▼	▼
↓ Abandono escolar en educación secundaria obligatoria	0,68%	▼	▼
↓ Abandono escolar en las enseñanzas postobligatorias.	9,13%	▼	▼
↑ Idoneidad curso-edad en educación secundaria obligatoria.	83,66%	▲	▲
↑ Eficacia de las adaptaciones curriculares significativas en la ESO.	100%	▲	▲
↑ Eficacia de los programas de recuperación de materias o ámbitos pendientes en la ESO.	76,34%	▲	▲
↑ Eficacia de la flexibilización de la escolarización del alumnado con altas capacidades en educación secundaria obligatoria.	100%	▲	▲
↑ Alumnado que siguiendo un programa de diversificación curricular alcanza la titulación en la ESO.	100%	▲	▲



INDICADORES HOMOLOGADOS PARA LA AUTOEVALUACIÓN DE CENTROS QUE IMPARTEN EDUCACIÓN SECUNDARIA

ÁREA DE MEDICIÓN: Clima y convivencia

Indicador	Resultado	Tendencia	Relevancia
↑ Cumplimiento de normas de convivencia.	85,89%	▲	▲
↓ Conductas contrarias a la convivencia.	25,03%	▼	▼
↓ Conductas gravemente perjudiciales para la convivencia.	0,62%	▼	▼
↓ Alumnado reincidente en conductas contrarias y/o gravemente perjudiciales para la convivencia.	5,47%	▼	▼

A.1.) Porcentaje de indicadores en los que se observa una tendencia positiva de los resultados:

* Enseñanza-aprendizaje	16,67%
* Atención a la diversidad	55,56%
* Clima y convivencia	25,00%

TOTAL DE INDICADORES	29,03%
----------------------	--------

A.2.) Porcentaje de indicadores en los que se observa una relevancia positiva de los datos respecto a la media de los centros con ISC similar:

* Enseñanza-aprendizaje	61,11%
* Atención a la diversidad	77,78%
* Clima y convivencia	25,00%

TOTAL DE INDICADORES	61,29%
----------------------	--------



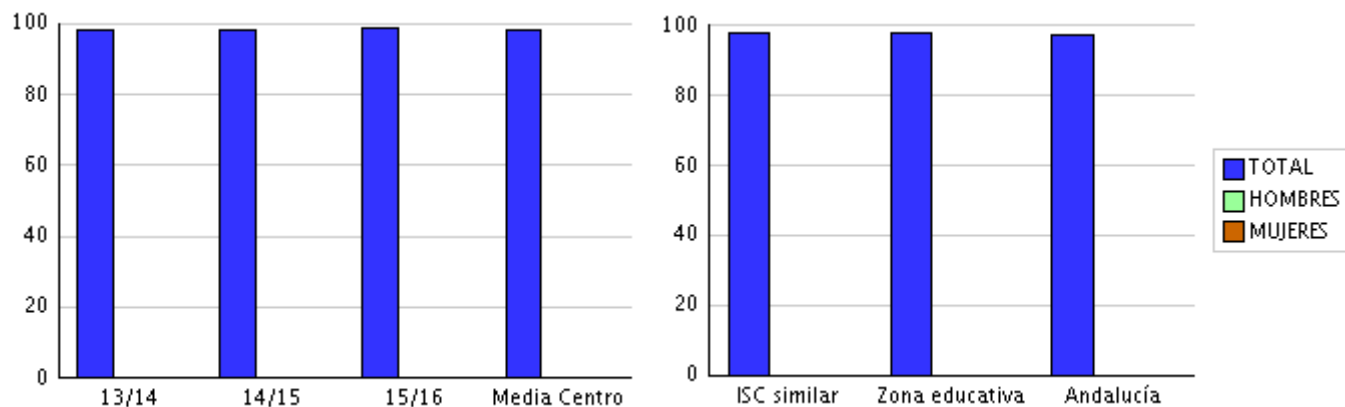
INDICADORES HOMOLOGADOS PARA LA AUTOEVALUACIÓN DE CENTROS QUE IMPARTEN EDUCACIÓN SECUNDARIA

B) Análisis de datos

ÁREA DE MEDICIÓN: Enseñanza-aprendizaje

↑ **INDICADOR: Horas de docencia directa impartidas por el profesorado.**

	13/14			14/15			15/16			Media
	Total	Hom.	Muj.	Total	Hom.	Muj.	Total	Hom.	Muj.	
Centro	98,47	(3)	(3)	98,36	(3)	(3)	98,85	(3)	(3)	98,56
ISC similar	98,10	(3)	(3)	97,70	(3)	(3)	97,97	(3)	(3)	97,92
Zona educativa	98,08	(3)	(3)	97,84	(3)	(3)	97,97	(3)	(3)	97,96
Andalucía	97,46	(3)	(3)	97,09	(3)	(3)	97,33	(3)	(3)	97,29



↑ **INDICADOR: Alumnado de ESO con evaluación positiva en todas las materias.**

	13/14			14/15			15/16			Media
	Total	Hom.	Muj.	Total	Hom.	Muj.	Total	Hom.	Muj.	
Centro	80,23	77,25	83,64	79,94	78,45	81,60	77,53	77,20	77,91	79,23
ISC similar	69,39	65,90	73,04	73,96	70,46	77,56	75,81	72,57	79,11	73,05
Zona educativa	54,50	49,54	59,95	57,62	52,92	62,81	58,79	54,27	63,84	56,97
Andalucía	54,98	50,09	60,16	56,42	51,37	61,77	58,12	53,00	63,51	56,51

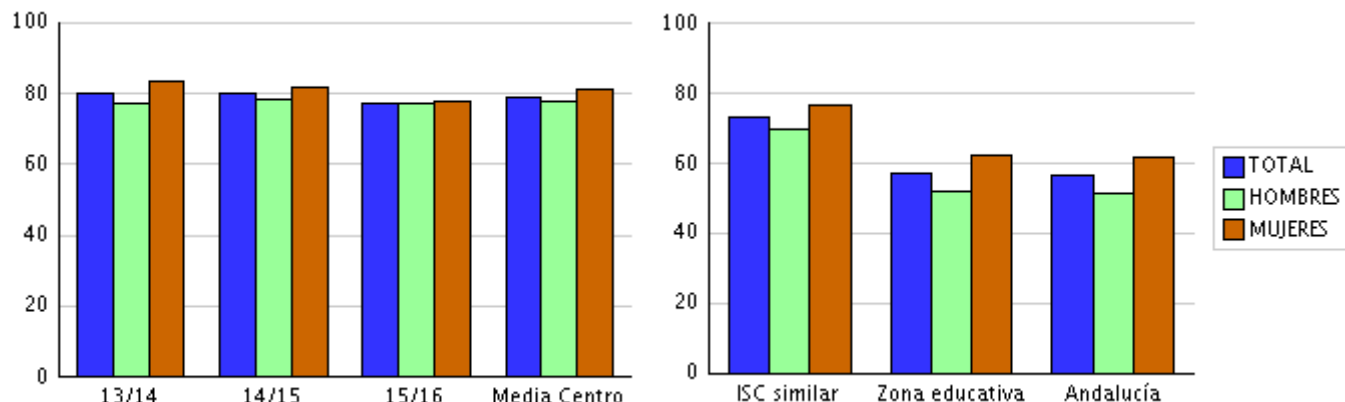
Ref.Doc.: IndHomAut

Cód.Centro: 18004291



INDICADORES HOMOLOGADOS PARA LA AUTOEVALUACIÓN DE CENTROS QUE IMPARTEN EDUCACIÓN SECUNDARIA

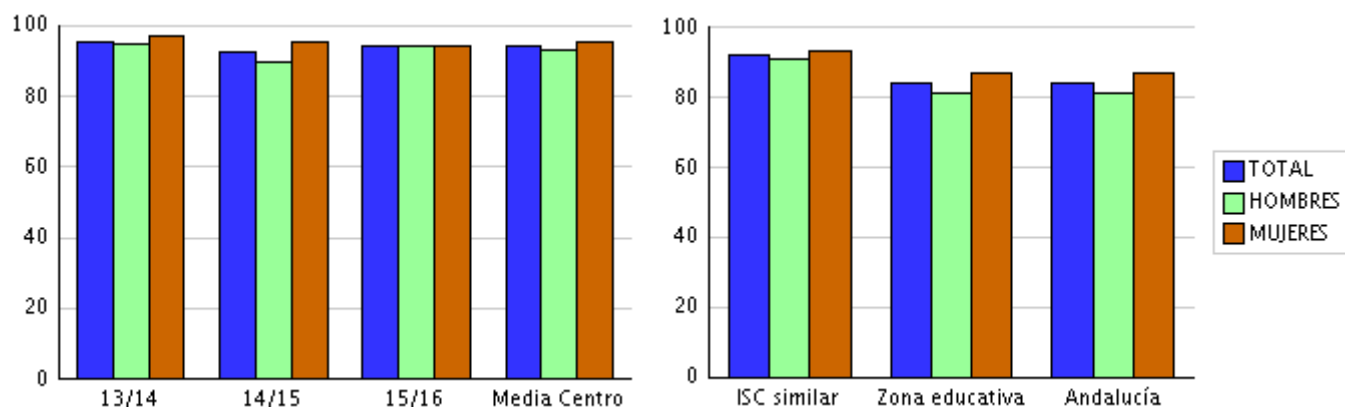
ÁREA DE MEDICIÓN: Enseñanza-aprendizaje



↑ INDICADOR: Promoción alumnado de ESO sin adaptaciones curriculares significativas.

	13/14			14/15			15/16		
	Total	Hom.	Muj.	Total	Hom.	Muj.	Total	Hom.	Muj.
1º Eso	93,02	93,33	92,68	83,53	76,09	92,31	97,78	96,30	100
2º Eso	96,59	97,73	95,45	96,59	95,45	97,73	94,81	95,35	94,12
3º Eso	95,12	92,16	100	92,94	90,70	95,24	89,36	92,00	86,36
4º Eso	97,94	95,83	100	97,65	97,87	97,37	94,44	93,02	95,74

	13/14			14/15			15/16			Media
	Total	Hom.	Muj.	Total	Hom.	Muj.	Total	Hom.	Muj.	
Centro	95,67	94,76	97,03	92,68	90,03	95,66	94,10	94,17	94,06	94,15
ISC similar	89,56	88,34	90,85	92,80	91,47	94,11	93,76	92,62	95,00	92,04
Zona educativa	83,27	79,93	86,67	83,72	80,81	86,70	84,98	82,38	87,85	83,99
Andalucía	83,02	80,38	85,75	83,76	80,96	86,63	85,01	82,34	87,83	83,93



Ref.Doc.: IndHomAut

Cód.Centro: 18004291



INDICADORES HOMOLOGADOS PARA LA AUTOEVALUACIÓN DE CENTROS QUE IMPARTEN EDUCACIÓN SECUNDARIA

ÁREA DE MEDICIÓN: Enseñanza-aprendizaje

↑ INDICADOR: Alumnado de ESO con evaluación positiva.

	13/14			14/15			15/16		
	Total	Hom.	Muj.	Total	Hom.	Muj.	Total	Hom.	Muj.
1º de E.S.O.-Biología y Geología							94,62	92,86	97,30
1º de E.S.O.-Ciencias de la Naturaleza	87,36	89,13	85,37	85,88	78,26	94,87			
1º de E.S.O.-Ciencias Sociales, Geografía e Historia	90,80	91,30	90,24	83,53	78,26	89,74			
1º de E.S.O.-Educación Física	97,70	100	95,12	98,82	97,83	100	98,92	98,21	100
1º de E.S.O.-Educación Plástica Visual y Audiovisual							100	100	100
1º de E.S.O.-Educación Plástica y Visual	98,85	100	97,56	100	100	100			
1º de E.S.O.-Francés (Segundo Idioma)	97,14	97,44	96,77	93,33	90,00	96,67	98,65	97,67	100
1º de E.S.O.-Geografía e Historia							91,40	87,50	97,30
1º de E.S.O.-Historia y Cultura de las Religiones	100	100	100	100	100	100			
1º de E.S.O.-Inglés	88,51	84,78	92,68	84,71	80,43	89,74	91,40	89,29	94,59
1º de E.S.O.-Lengua Castellana y Literatura	93,10	93,48	92,68	76,47	67,39	87,18	90,32	85,71	97,30
1º de E.S.O.-Matemáticas	78,16	80,43	75,61	76,47	71,74	82,05	91,40	91,07	91,89
1º de E.S.O.-Música	96,55	97,83	95,12	87,06	80,43	94,87	90,32	85,71	97,30
1º de E.S.O.-Refuerzo de Matemáticas				0	0	0			
1º de E.S.O.-Religión y Moral Católica	97,96	100	95,24	100	100	100	100	100	100
1º de E.S.O.-Valores Éticos							100	100	100
2º de E.S.O.-Ciencias de la Naturaleza	92,05	88,64	95,45	91,01	91,11	90,91	92,31	90,70	94,29
2º de E.S.O.-Ciencias Sociales, Geografía e Historia	89,77	90,91	88,64	91,01	91,11	90,91	93,59	93,02	94,29
2º de E.S.O.-Educación Física	100	100	100	97,75	100	95,45	98,72	97,67	100
2º de E.S.O.-Educación Plástica y Visual	100	100	100	96,63	97,78	95,45	100	100	100
2º de E.S.O.-Francés (Segundo Idioma)	98,44	96,88	100	100	100	100	100	100	100
2º de E.S.O.-Historia y Cultura de las Religiones	100	100	100						
2º de E.S.O.-Inglés	92,05	86,36	97,73	95,51	95,56	95,45	92,31	93,02	91,43
2º de E.S.O.-Lengua Castellana y Literatura	98,86	100	97,73	89,89	91,11	88,64	87,18	83,72	91,43
2º de E.S.O.-Matemáticas	86,36	84,09	88,64	91,01	95,56	86,36	94,87	93,02	97,14
2º de E.S.O.-Música	98,86	97,73	100	94,38	93,33	95,45	91,03	88,37	94,29
2º de E.S.O.-Refuerzo de Matemáticas							0	0	
2º de E.S.O.-Religión y Moral Católica	100	100	100	97,62	100	94,74	100	100	100
2º de E.S.O.-Tecnologías	100	100	100	95,51	95,56	95,45	85,90	83,72	88,57
3º de E.S.O.-Ámbito Científico-Tecnológico	100	100	100	100	100	100			
3º de E.S.O.-Ámbito Sociolingüístico	100	100	100	100	100	100			
3º de E.S.O.-Biología y Geología							81,05	76,47	86,36
3º de E.S.O.-Cambios Sociales y Nuevas Relaciones de Género	100	100	100	100	100	100	88,89	100	66,67
3º de E.S.O.-Ciencias de la Naturaleza	88,16	80,85	100	88,75	82,05	95,12			
3º de E.S.O.-Ciencias Sociales, Geografía e Historia	89,47	85,11	96,55	93,75	97,44	90,24			
3º de E.S.O.-Educación Física	97,56	96,08	100	100	100	100	96,84	98,04	95,45

Ref.Doc.: IndHomAut

Cód.Centro: 18004291



INDICADORES HOMOLOGADOS PARA LA AUTOEVALUACIÓN DE CENTROS QUE IMPARTEN EDUCACIÓN SECUNDARIA

ÁREA DE MEDICIÓN: Enseñanza-aprendizaje

	13/14			14/15			15/16		
	Total	Hom.	Muj.	Total	Hom.	Muj.	Total	Hom.	Muj.
3º de E.S.O.-Educación para la Ciudadanía y los Derechos Humanos	100	100	100	100	100	100	96,84	98,04	95,45
3º de E.S.O.-Física y Química							88,42	90,20	86,36
3º de E.S.O.-Francés (Segundo Idioma)	100	100	100	98,39	96,77	100	100	100	100
3º de E.S.O.-Geografía e Historia							85,26	88,24	81,82
3º de E.S.O.-Historia y Cultura de las Religiones	100	100		100	100	100			
3º de E.S.O.-Informática Diversificación	100	100	100	100	100	100			
3º de E.S.O.-Inglés	93,90	92,16	96,77	100	100	100	93,68	94,12	93,18
3º de E.S.O.-Lengua Castellana y Literatura	93,42	89,36	100	91,25	87,18	95,12	82,11	82,35	81,82
3º de E.S.O.-Matemáticas	85,53	80,85	93,10	80,00	79,49	80,49			
3º de E.S.O.-Matemáticas Orientadas a las Enseñanzas Académicas							80,00	86,27	72,73
3º de E.S.O.-Procedimientos Básicos de Matemáticas				100	100	100	89,47	90,00	88,89
3º de E.S.O.-Religión y Moral Católica	100	100	100	100	100	100	100	100	100
3º de E.S.O.-Tecnología							95,79	98,04	93,18
3º de E.S.O.-Tecnologías	92,11	87,23	100	91,25	87,18	95,12			
3º de E.S.O.-Valores Éticos							97,73	100	95,45
4º de E.S.O.-Ámbito Científico-Tecnológico	100	100	100	100	100	100	100	100	100
4º de E.S.O.-Ámbito Sociolingüístico	100	100	100	100	100	100	100	100	100
4º de E.S.O.-Biología y Geología	96,97	97,14	96,77	100	100	100	100	100	100
4º de E.S.O.-Ciencias Sociales, Geografía e Historia	98,88	97,83	100	98,72	100	97,22	98,82	97,44	100
4º de E.S.O.-Educación Ético-Cívica	98,97	97,92	100	100	100	100	97,78	97,67	97,87
4º de E.S.O.-Educación Física	98,97	97,92	100	100	100	100	98,89	100	97,87
4º de E.S.O.-Educación Plástica y Visual	94,44	87,50	100	100	100	100	100	100	100
4º de E.S.O.-Física y Química	90,91	88,57	93,55	96,30	96,97	95,24	89,23	87,50	90,91
4º de E.S.O.-Francés (Segundo Idioma)	100	100	100	100	100	100	100	100	100
4º de E.S.O.-Historia y Cultura de las Religiones	100	100	100						
4º de E.S.O.-Informática	97,87	95,83	100	100	100	100	100	100	100
4º de E.S.O.-Inglés	95,88	95,83	95,92	98,82	97,87	100	98,89	100	97,87
4º de E.S.O.-Latín	100	100	100	95,83	100	93,33	100	100	100
4º de E.S.O.-Lengua Castellana y Literatura	98,88	97,83	100	97,44	97,62	97,22	89,41	87,18	91,30
4º de E.S.O.-Matemáticas A	95,24	88,89	100	100	100	100	88,89	100	75,00
4º de E.S.O.-Matemáticas B	95,59	91,89	100	92,06	91,43	92,86	77,63	85,29	71,43
4º de E.S.O.-Música	100	100	100	100	100	100	95,00	100	92,31
4º de E.S.O.-Proyecto Integrado	100	100	100	100	100	100	98,89	100	97,87
4º de E.S.O.-Religión y Moral Católica	100	100	100	100	100	100	100	100	100

Ref.Doc.: IndHomAut

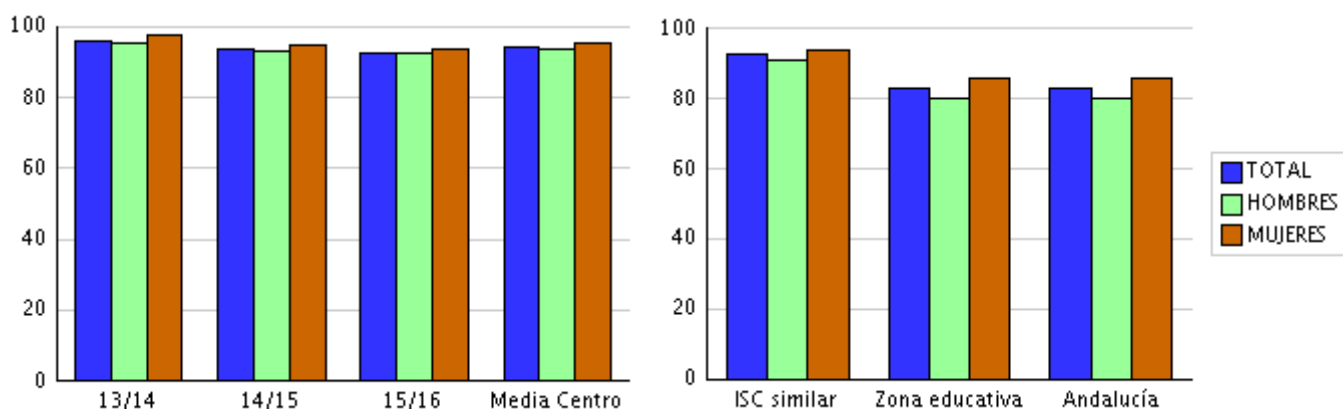
Cód.Centro: 18004291



INDICADORES HOMOLOGADOS PARA LA AUTOEVALUACIÓN DE CENTROS QUE IMPARTEN EDUCACIÓN SECUNDARIA

ÁREA DE MEDICIÓN: Enseñanza-aprendizaje

	13/14			14/15			15/16			Media
	Total	Hom.	Muj.	Total	Hom.	Muj.	Total	Hom.	Muj.	
Centro	96,23	95,22	97,45	93,84	93,15	94,66	92,59	92,87	94,02	94,22
ISC similar	91,79	90,41	93,25	92,47	91,33	93,76	92,72	91,68	93,86	92,33
Zona educativa	82,14	79,00	85,17	82,62	80,02	85,61	83,44	81,13	86,28	82,73
Andalucía	82,27	79,68	85,00	82,46	79,91	85,18	83,50	80,99	86,16	82,74



↑ INDICADOR: Promoción alumnado de ESPA.

	13/14			14/15			15/16		
	Total	Hom.	Muj.	Total	Hom.	Muj.	Total	Hom.	Muj.
2º Espa	53,33	72,73	0	46,67	45,45	50,00	41,18	33,33	50,00

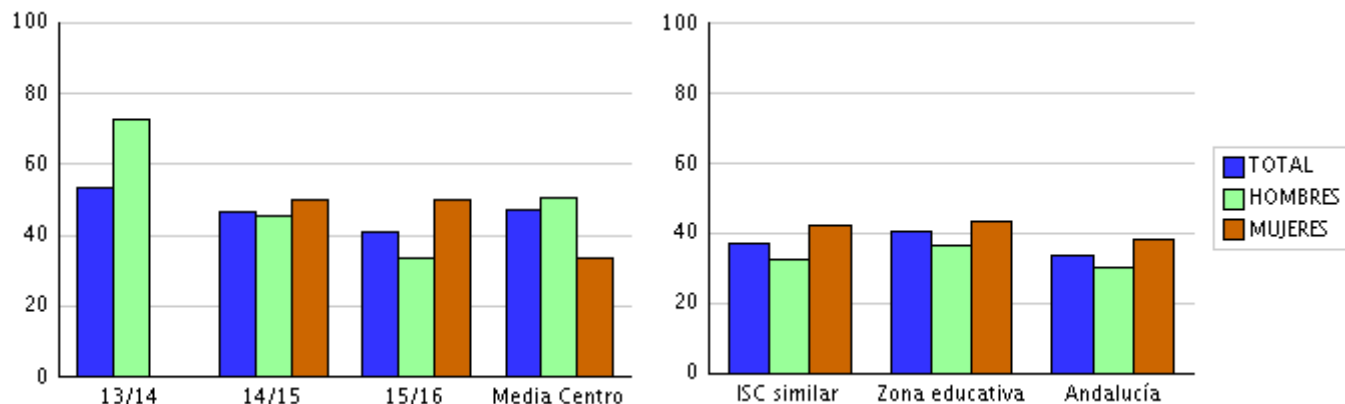
	13/14			14/15			15/16			Media
	Total	Hom.	Muj.	Total	Hom.	Muj.	Total	Hom.	Muj.	
Centro	53,33	72,73	0	46,67	45,45	50,00	41,18	33,33	50,00	47,06
ISC similar	33,18	31,13	31,63	40,78	38,03	44,19	37,27	28,11	50,29	37,08
Zona educativa	47,34	43,85	48,61	39,86	35,25	44,61	33,73	31,42	36,84	40,31
Andalucía	35,63	32,23	39,54	33,05	29,41	37,53	32,64	28,96	37,56	33,77

Ref.Doc.: IndHomAut
Cód.Centro: 18004291



INDICADORES HOMOLOGADOS PARA LA AUTOEVALUACIÓN DE CENTROS QUE IMPARTEN EDUCACIÓN SECUNDARIA

ÁREA DE MEDICIÓN: Enseñanza-aprendizaje



↑ INDICADOR: Alumnado de ESPA con evaluación positiva.

	13/14			14/15			15/16		
	Total	Hom.	Muj.	Total	Hom.	Muj.	Total	Hom.	Muj.
Nivel II Esa Semipresencial-Ámbito Científico-Tecnológico	53,33	72,73	0	53,33	54,55	50,00	58,82	55,56	62,50
Nivel II Esa Semipresencial-Ámbito de Comunicación	53,33	72,73	0	53,33	54,55	50,00	52,94	55,56	50,00
Nivel II Esa Semipresencial-Ámbito Social	53,33	72,73	0	60,00	63,64	50,00	41,18	33,33	50,00
Nivel II Esa Semipresencial-Módulo IV Ámbito Científico Tecnológico	0	0	0	53,33	54,55	50,00	58,82	55,56	62,50
Nivel II Esa Semipresencial-Módulo IV Ámbito Comunicación	6,67	9,09	0	46,67	45,45	50,00	52,94	55,56	50,00
Nivel II Esa Semipresencial-Módulo IV Ámbito Social	6,67	9,09	0	53,33	54,55	50,00	41,18	33,33	50,00
Nivel II Esa Semipresencial-Módulo V Ámbito Científico Tecnológico	0	0	0	53,33	54,55	50,00	58,82	55,56	62,50
Nivel II Esa Semipresencial-Módulo V Ámbito Comunicación	6,67	9,09	0	46,67	45,45	50,00	52,94	55,56	50,00
Nivel II Esa Semipresencial-Módulo V Ámbito Social	6,67	9,09	0	53,33	54,55	50,00	41,18	33,33	50,00
Nivel II Esa Semipresencial-Módulo VI Ámbito Científico Tecnológico	53,33	72,73	0	53,33	54,55	50,00	58,82	55,56	62,50
Nivel II Esa Semipresencial-Módulo VI Ámbito Comunicación	53,33	72,73	0	46,67	45,45	50,00	52,94	55,56	50,00
Nivel II Esa Semipresencial-Módulo VI Ámbito Social	53,33	72,73	0	53,33	54,55	50,00	41,18	33,33	50,00

	13/14			14/15			15/16			Media
	Total	Hom.	Muj.	Total	Hom.	Muj.	Total	Hom.	Muj.	
Centro	28,89	39,40	0	52,22	53,03	50,00	50,98	48,15	54,17	44,03
ISC similar	37,78	33,81	40,15	39,16	37,10	41,11	40,12	34,09	48,03	39,02
Zona educativa	43,46	38,63	49,68	34,03	31,06	36,19	28,63	27,39	30,06	35,37
Andalucía	42,33	38,85	46,38	40,60	37,47	44,67	40,68	36,94	45,18	41,20

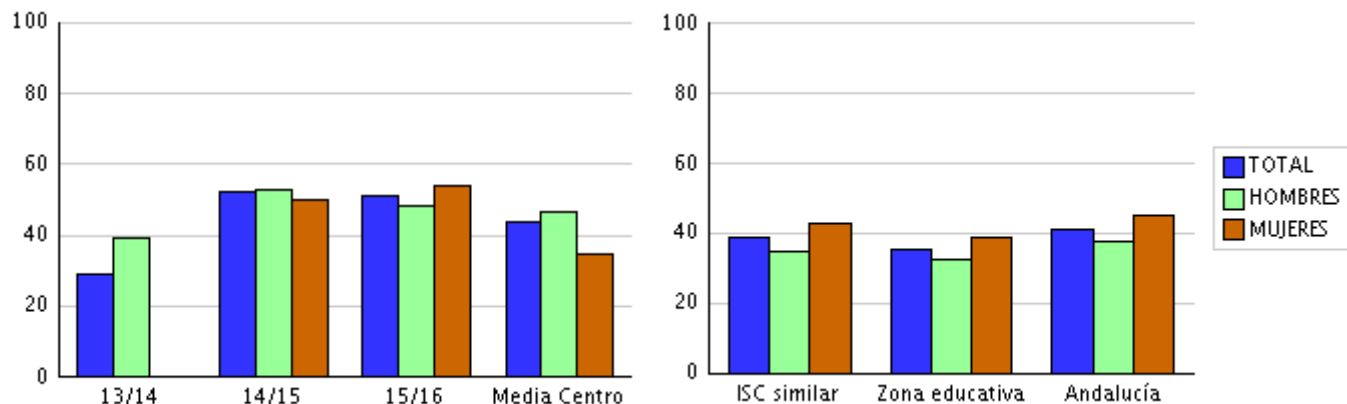
Ref.Doc.: IndHomAut

Cód.Centro: 18004291



INDICADORES HOMOLOGADOS PARA LA AUTOEVALUACIÓN DE CENTROS QUE IMPARTEN EDUCACIÓN SECUNDARIA

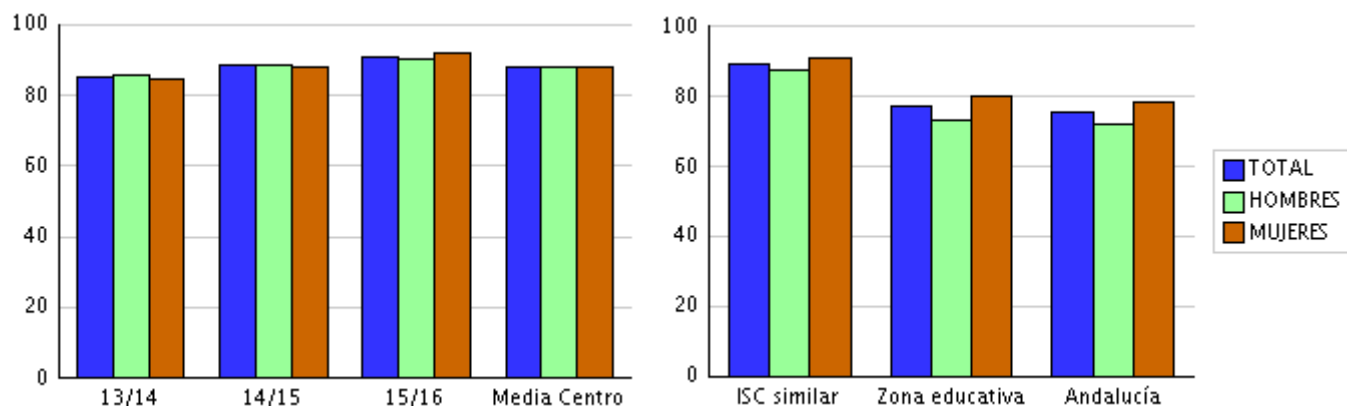
ÁREA DE MEDICIÓN: Enseñanza-aprendizaje



↑ INDICADOR: Promoción alumnado de bachillerato.

	13/14			14/15			15/16		
	Total	Hom.	Muj.	Total	Hom.	Muj.	Total	Hom.	Muj.
1º Bachillerato	89,83	91,03	88,89	87,34	91,03	83,75	86,54	84,81	88,31
2º Bachillerato	80,70	80,77	80,65	89,63	86,11	92,39	95,80	96,05	95,52

	13/14			14/15			15/16			Media
	Total	Hom.	Muj.	Total	Hom.	Muj.	Total	Hom.	Muj.	
Centro	85,27	85,90	84,77	88,49	88,57	88,07	91,17	90,43	91,92	88,31
ISC similar	88,61	86,57	90,75	88,94	87,40	90,56	90,17	88,12	91,92	89,24
Zona educativa	75,83	72,15	79,14	75,47	71,47	78,55	79,93	76,54	82,66	77,08
Andalucía	74,00	70,33	77,22	74,15	70,61	77,15	78,16	74,56	81,27	75,44



Ref.Doc.: IndHomAut

Cód.Centro: 18004291



INDICADORES HOMOLOGADOS PARA LA AUTOEVALUACIÓN DE CENTROS QUE IMPARTEN EDUCACIÓN SECUNDARIA

ÁREA DE MEDICIÓN: Enseñanza-aprendizaje

↑ INDICADOR: Alumnado de bachillerato con evaluación positiva.

	13/14			14/15			15/16		
	Total	Hom.	Muj.	Total	Hom.	Muj.	Total	Hom.	Muj.
1º de Bachillerato (Ciencias) -Anatomía Aplicada							97,83	95,00	100
1º de Bachillerato (Ciencias) -Biología y Geología							72,73	68,00	76,67
1º de Bachillerato (Ciencias) -Cultura Científica							97,22	96,00	100
1º de Bachillerato (Ciencias) -Dibujo Técnico							93,75	92,31	100
1º de Bachillerato (Ciencias) -Educación Física							97,70	96,08	100
1º de Bachillerato (Ciencias) -Educación para la Ciudadanía y los Derechos Humanos							100	100	100
1º de Bachillerato (Ciencias) -Filosofía							88,51	82,35	97,22
1º de Bachillerato (Ciencias) -Física y Química							73,56	74,51	72,22
1º de Bachillerato (Ciencias) -Francés (Segundo Idioma)							95,40	94,12	97,22
1º de Bachillerato (Ciencias) -Inglés							90,80	92,16	88,89
1º de Bachillerato (Ciencias) -Lengua Castellana y Literatura							86,21	82,35	91,67
1º de Bachillerato (Ciencias) -Matemáticas							86,21	80,39	94,44
1º de Bachillerato (Ciencias) -Religión y Moral Católica							100	100	100
1º de Bachillerato (Ciencias) -Tecnología Industrial							96,30	95,65	100
1º de Bachillerato (Ciencias) -Tecnologías de la Información y la Comunicación							100	100	100
1º de Bachillerato (Ciencias y Tecnología) - Biología y Geología	77,50	80,77	75,93	76,56	69,23	81,58			
1º de Bachillerato (Ciencias y Tecnología) - Ciencias para el Mundo Contemporáneo	97,12	93,48	100	96,59	95,83	97,50			
1º de Bachillerato (Ciencias y Tecnología) -Dibujo Técnico	91,67	86,67	100	95,65	93,33	100			
1º de Bachillerato (Ciencias y Tecnología) - Educación Física	99,04	97,83	100	98,85	100	97,50			
1º de Bachillerato (Ciencias y Tecnología) - Filosofía y Ciudadanía	97,14	93,62	100	93,10	91,49	95,00			
1º de Bachillerato (Ciencias y Tecnología) -Física y Química	83,19	83,33	83,08	90,32	92,00	88,37			
1º de Bachillerato (Ciencias y Tecnología) - Francés (Segundo Idioma)	98,08	95,65	100	96,55	95,74	97,50			
1º de Bachillerato (Ciencias y Tecnología) -Inglés	88,89	85,71	91,53	88,89	88,00	90,00			
1º de Bachillerato (Ciencias y Tecnología) -Lengua Castellana y Literatura	97,14	95,74	98,28	93,10	91,49	95,00			
1º de Bachillerato (Ciencias y Tecnología) - Matemáticas	92,59	91,49	93,44	85,23	81,25	90,00			
1º de Bachillerato (Ciencias y Tecnología) - Proyecto Integrado	100	100	100	97,70	97,87	97,50			
1º de Bachillerato (Ciencias y Tecnología) - Religión y Moral Católica	96,55	93,75	100	97,06	100	94,44			
1º de Bachillerato (Ciencias y Tecnología) - Tecnología Industrial	100	100	100	92,31	90,91	100			
1º de Bachillerato (Humanidades y Ciencias Sociales) -Ciencias para el Mundo Contemporáneo	95,89	96,88	95,12	91,55	93,55	90,00			
1º de Bachillerato (Humanidades y Ciencias Sociales) -Economía	77,97	88,89	68,75	76,67	83,33	72,22			
1º de Bachillerato (Humanidades y Ciencias Sociales) -Educación Física	95,89	96,88	95,12	98,59	100	97,50			

Ref.Doc.: IndHomAut

Cód.Centro: 18004291



INDICADORES HOMOLOGADOS PARA LA AUTOEVALUACIÓN DE CENTROS QUE IMPARTEN EDUCACIÓN SECUNDARIA

ÁREA DE MEDICIÓN: Enseñanza-aprendizaje

	13/14			14/15			15/16		
	Total	Hom.	Muj.	Total	Hom.	Muj.	Total	Hom.	Muj.
1º de Bachillerato (Humanidades y Ciencias Sociales) -Filosofía y Ciudadanía	91,25	89,19	93,02	86,11	93,75	80,00			
1º de Bachillerato (Humanidades y Ciencias Sociales) -Francés (Segundo Idioma)	93,06	93,55	92,68	95,77	96,77	95,00			
1º de Bachillerato (Humanidades y Ciencias Sociales) -Griego	94,12	85,71	100	86,67	87,50	85,71			
1º de Bachillerato (Humanidades y Ciencias Sociales) -Historia del Mundo Contemporáneo	72,22	83,87	63,41	82,28	90,63	76,60			
1º de Bachillerato (Humanidades y Ciencias Sociales) -Inglés	77,78	78,38	77,27	88,31	88,24	88,37			
1º de Bachillerato (Humanidades y Ciencias Sociales) -Latín	100	100	100	100	100	100			
1º de Bachillerato (Humanidades y Ciencias Sociales) -Lengua Castellana y Literatura	87,50	86,11	88,64	88,73	90,32	87,50			
1º de Bachillerato (Humanidades y Ciencias Sociales (Lomce)) -Cultura Científica							100	100	100
1º de Bachillerato (Humanidades y Ciencias Sociales (Lomce)) -Cultura Emprendedora y Empresarial							96,15	88,89	100
1º de Bachillerato (Humanidades y Ciencias Sociales (Lomce)) -Economía							77,78	82,61	74,19
1º de Bachillerato (Humanidades y Ciencias Sociales (Lomce)) -Educación Física							98,55	96,43	100
1º de Bachillerato (Humanidades y Ciencias Sociales (Lomce)) -Educación para la Ciudadanía y los Derechos Humanos							95,24	90,00	100
1º de Bachillerato (Humanidades y Ciencias Sociales (Lomce)) -Filosofía							94,20	92,86	95,12
1º de Bachillerato (Humanidades y Ciencias Sociales (Lomce)) -Francés (Segundo Idioma)							86,96	82,14	90,24
1º de Bachillerato (Humanidades y Ciencias Sociales (Lomce)) -Griego							100	100	100
1º de Bachillerato (Humanidades y Ciencias Sociales (Lomce)) -Historia del Mundo Contemporáneo							88,89	95,65	83,87
1º de Bachillerato (Humanidades y Ciencias Sociales (Lomce)) -Inglés							91,30	85,71	95,12
1º de Bachillerato (Humanidades y Ciencias Sociales (Lomce)) -Latín							100	100	100
1º de Bachillerato (Humanidades y Ciencias Sociales (Lomce)) -Lengua Castellana y Literatura							79,71	78,57	80,49
1º de Bachillerato (Humanidades y Ciencias Sociales (Lomce)) -Literatura Universal							100	100	100
1º de Bachillerato (Humanidades y Ciencias Sociales (Lomce)) -Matemáticas Aplicadas a las Ciencias Sociales							94,44	91,30	96,77
1º de Bachillerato (Humanidades y Ciencias Sociales (Lomce)) -Patrimonio Cultural y Artístico de Andalucía							96,00	88,89	100
1º de Bachillerato (Humanidades y Ciencias Sociales (Lomce)) -Religión y Moral Católica							100	100	100
1º de Bachillerato (Humanidades y Ciencias Sociales (Lomce)) -Tecnologías de la Información y la Comunicación							100	100	100
1º de Bachillerato (Humanidades y Ciencias Sociales) -Matemáticas Aplicadas a las Ciencias Sociales	75,81	71,43	79,41	68,25	71,43	65,71			
1º de Bachillerato (Humanidades y Ciencias Sociales) -Proyecto Integrado	97,26	100	95,12	97,18	100	95,00			

Ref.Doc.: IndHomAut

Cód.Centro: 18004291



INDICADORES HOMOLOGADOS PARA LA AUTOEVALUACIÓN DE CENTROS QUE IMPARTEN EDUCACIÓN SECUNDARIA

ÁREA DE MEDICIÓN: Enseñanza-aprendizaje

	13/14			14/15			15/16		
	Total	Hom.	Muj.	Total	Hom.	Muj.	Total	Hom.	Muj.
1º de Bachillerato (Humanidades y Ciencias Sociales) -Religión y Moral Católica	100	100	100	100	100	100			
2º de Bachillerato (Ciencias y Tecnología) - Biología	90,74	95,65	87,10	95,00	90,00	97,50	100	100	100
2º de Bachillerato (Ciencias y Tecnología) -Dibujo Técnico	100	100	100	100	100	100	100	100	100
2º de Bachillerato (Ciencias y Tecnología) - Educación Física	100	100	100	100	100	100	100		100
2º de Bachillerato (Ciencias y Tecnología) - Estadística	97,22	100	92,86	100	100	100	100	100	100
2º de Bachillerato (Ciencias y Tecnología) -Física	82,22	80,00	86,67	97,14	96,00	100	100	100	100
2º de Bachillerato (Ciencias y Tecnología) - Francés (Segundo Idioma)	100	100	100	100	100	100	100	100	100
2º de Bachillerato (Ciencias y Tecnología) - Historia de España	90,29	89,09	91,67	94,74	93,33	96,00	100	100	100
2º de Bachillerato (Ciencias y Tecnología) - Historia de la Filosofía	94,17	94,55	93,75	97,89	95,56	100	100	100	100
2º de Bachillerato (Ciencias y Tecnología) -Inglés	93,20	92,73	93,75	98,95	97,78	100	100	100	100
2º de Bachillerato (Ciencias y Tecnología) - Introducción a las Ciencias de la Salud				100		100	100	100	100
2º de Bachillerato (Ciencias y Tecnología) -Lengua Castellana y Literatura	93,20	92,73	93,75	97,89	95,56	100	100	100	100
2º de Bachillerato (Ciencias y Tecnología) - Matemáticas	85,86	86,79	84,78	94,74	93,33	96,00	100	100	100
2º de Bachillerato (Ciencias y Tecnología) - Optativa 4 de Libre Configuración							100	100	
2º de Bachillerato (Ciencias y Tecnología) - Proyecto Integrado	97,09	96,36	97,92	100	100	100	100	100	100
2º de Bachillerato (Ciencias y Tecnología) - Química	88,89	91,30	87,10	95,65	96,00	95,45	100	100	100
2º de Bachillerato (Ciencias y Tecnología) - Religión y Moral Católica	100	100	100	100	100	100	100	100	100
2º de Bachillerato (Ciencias y Tecnología) - Tecnología Industrial	90,48	88,89	100	100	100		100	100	100
2º de Bachillerato (Ciencias y Tecnología) - Tecnologías de la Información y la Comunicación	100	100	100	100	100	100			
2º de Bachillerato (Humanidades y Ciencias Sociales) -Economía de la Empresa	79,63	64,71	86,49	89,09	82,61	93,75	89,13	91,30	86,96
2º de Bachillerato (Humanidades y Ciencias Sociales) -Educación Física	100	100	100	100	100	100	100	100	100
2º de Bachillerato (Humanidades y Ciencias Sociales) -Francés (Segundo Idioma)	100	100	100	100	100	100	95,83	100	93,33
2º de Bachillerato (Humanidades y Ciencias Sociales) -Geografía	72,22	64,71	75,68	86,21	80,00	90,91	94,44	96,43	92,31
2º de Bachillerato (Humanidades y Ciencias Sociales) -Griego	100	100	100	81,82	50,00	88,89	100	100	100
2º de Bachillerato (Humanidades y Ciencias Sociales) -Historia de España	80,88	86,96	77,78	88,41	85,19	90,48	93,65	93,75	93,55
2º de Bachillerato (Humanidades y Ciencias Sociales) -Historia de la Filosofía	85,29	86,96	84,44	84,06	77,78	88,10	92,06	90,63	93,55
2º de Bachillerato (Humanidades y Ciencias Sociales) -Historia del Arte	100	100	100	85,71	75,00	90,00	94,12	88,89	100
2º de Bachillerato (Humanidades y Ciencias Sociales) -Inglés	94,12	91,30	95,56	98,55	96,30	100	98,41	100	96,77
2º de Bachillerato (Humanidades y Ciencias Sociales) -Latín	100	100	100	85,71	75,00	90,00	94,12	88,89	100
2º de Bachillerato (Humanidades y Ciencias Sociales) -Lengua Castellana y Literatura	92,65	95,65	91,11	94,20	88,89	97,62	95,24	96,88	93,55

Ref.Doc.: IndHomAut

Cód.Centro: 18004291

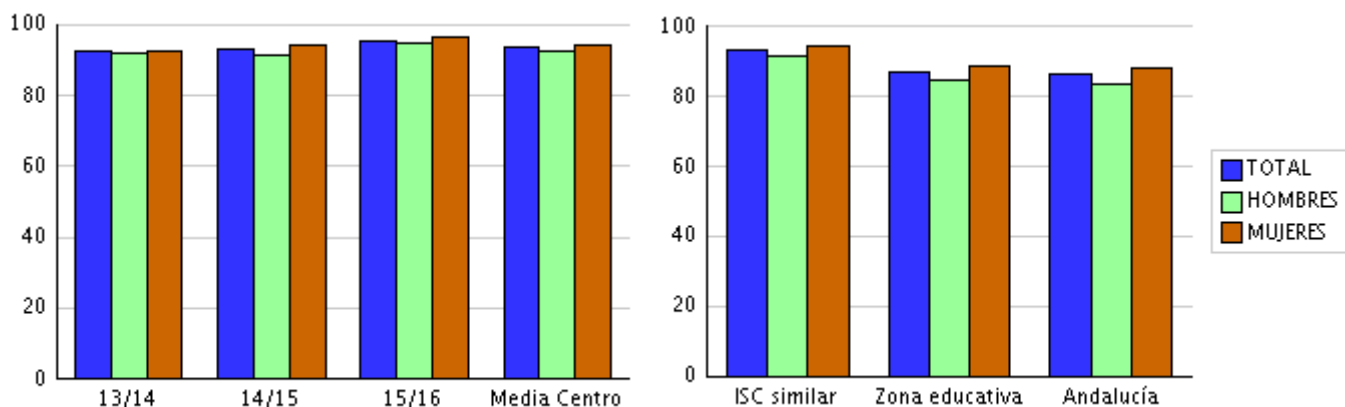


INDICADORES HOMOLOGADOS PARA LA AUTOEVALUACIÓN DE CENTROS QUE IMPARTEN EDUCACIÓN SECUNDARIA

ÁREA DE MEDICIÓN: Enseñanza-aprendizaje

	13/14			14/15			15/16		
	Total	Hom.	Muj.	Total	Hom.	Muj.	Total	Hom.	Muj.
2º de Bachillerato (Humanidades y Ciencias Sociales) -Matemáticas Aplicadas a las Ciencias Sociales	86,21	83,33	87,50	92,73	86,96	96,88	91,30	95,65	86,96
2º de Bachillerato (Humanidades y Ciencias Sociales) -Optativa4 de Libre Configuración	100		100						
2º de Bachillerato (Humanidades y Ciencias Sociales) -Proyecto Integrado	97,06	100	95,56	100	100	100	98,41	100	96,77
2º de Bachillerato (Humanidades y Ciencias Sociales) -Religión y Moral Católica	100	100	100	100		100	100	100	100
2º de Bachillerato (Humanidades y Ciencias Sociales) -Tecnologías de la Información y la Comunicación	95,45	100	93,33	100	100	100	100	100	100

	13/14			14/15			15/16			Media
	Total	Hom.	Muj.	Total	Hom.	Muj.	Total	Hom.	Muj.	
Centro	92,49	92,12	92,89	93,46	91,75	94,20	95,50	94,67	96,32	93,82
ISC similar	92,76	91,39	94,05	92,70	91,26	94,05	93,63	92,15	94,71	93,03
Zona educativa	86,97	84,17	89,00	85,94	83,51	87,64	88,35	86,39	89,49	87,09
Andalucía	85,76	83,11	87,59	85,27	82,63	87,15	87,36	84,85	89,19	86,13



↑ INDICADOR: Promoción alumnado de ciclos formativos de grado medio.

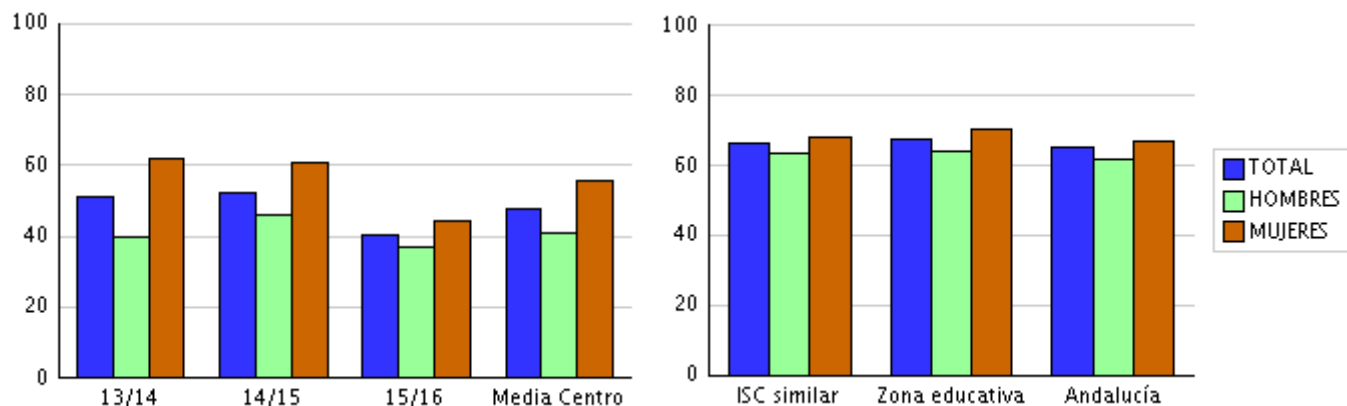
	13/14			14/15			15/16		
	Total	Hom.	Muj.	Total	Hom.	Muj.	Total	Hom.	Muj.
1º F.P.I.G.M.	27,12	30,00	24,14	40,00	32,26	50,00	30,77	24,14	39,13
2º F.P.I.G.M.	75,00	50,00	100	64,71	60,00	71,43	50,00	50,00	50,00

	13/14			14/15			15/16			Media
	Total	Hom.	Muj.	Total	Hom.	Muj.	Total	Hom.	Muj.	
Centro	51,06	40,00	62,07	52,36	46,13	60,72	40,39	37,07	44,57	47,94
ISC similar	66,67	64,49	69,10	65,25	60,83	67,33	67,65	65,77	67,34	66,52
Zona educativa	68,04	64,78	69,64	66,30	61,82	69,58	67,21	64,78	71,27	67,18
Andalucía	64,01	60,66	65,68	65,30	61,51	66,76	66,71	63,59	67,40	65,34



INDICADORES HOMOLOGADOS PARA LA AUTOEVALUACIÓN DE CENTROS QUE IMPARTEN EDUCACIÓN SECUNDARIA

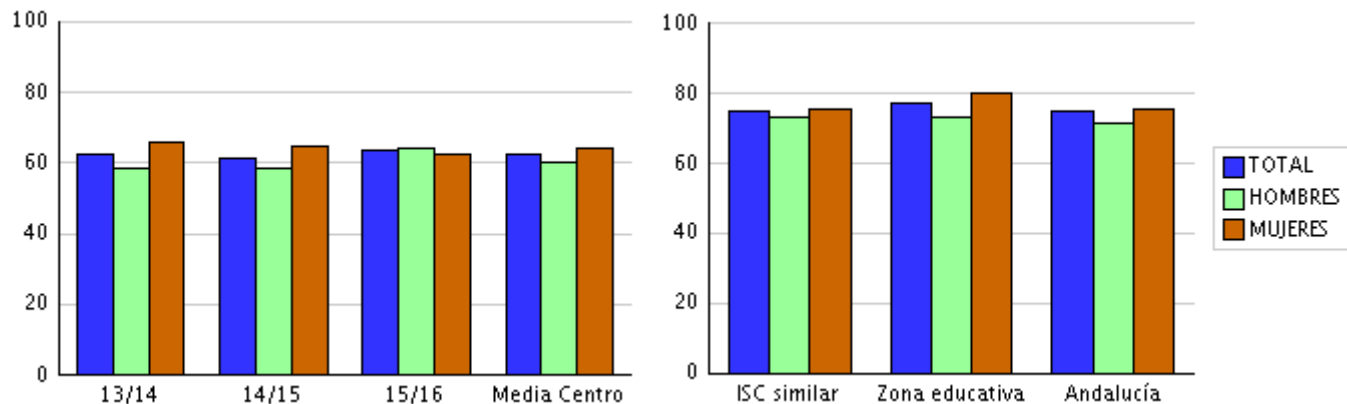
ÁREA DE MEDICIÓN: Enseñanza-aprendizaje



↑ INDICADOR: Promoción alumnado de ciclos formativos de grado superior.

	13/14			14/15			15/16		
	Total	Hom.	Muj.	Total	Hom.	Muj.	Total	Hom.	Muj.
1º F.P.I.G.S.	47,27	40,74	53,57	57,81	55,56	60,71	55,93	54,84	57,14
2º F.P.E.G.S.	77,27	76,47	77,78	62,50	66,67	60,00			
2º F.P.I.G.S.				64,29	53,85	73,33	70,83	73,08	68,18

	13/14			14/15			15/16			Media
	Total	Hom.	Muj.	Total	Hom.	Muj.	Total	Hom.	Muj.	
Centro	62,27	58,61	65,68	61,53	58,69	64,68	63,38	63,96	62,66	62,39
ISC similar	75,67	72,46	78,33	75,53	73,85	76,06	73,79	72,82	71,19	75,00
Zona educativa	76,73	74,08	80,45	77,22	72,64	78,44	76,94	73,16	80,42	76,96
Andalucía	74,13	70,56	75,97	74,83	71,26	75,69	74,94	72,13	75,29	74,63



Ref.Doc.: IndHomAut

Cód.Centro: 18004291

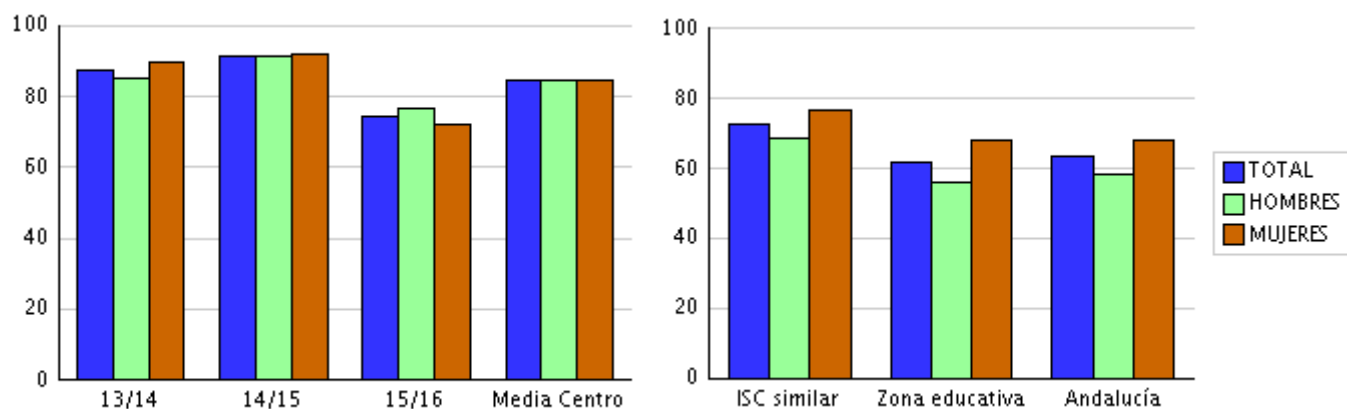


INDICADORES HOMOLOGADOS PARA LA AUTOEVALUACIÓN DE CENTROS QUE IMPARTEN EDUCACIÓN SECUNDARIA

ÁREA DE MEDICIÓN: Enseñanza-aprendizaje

↑ INDICADOR: Alumnado de ESO que alcanza la titulación con valoración positiva en todas las materias.

	13/14			14/15			15/16			Media
	Total	Hom.	Muj.	Total	Hom.	Muj.	Total	Hom.	Muj.	
Centro	87,63	85,42	89,80	91,76	91,49	92,11	74,44	76,74	72,34	84,61
ISC similar	67,77	64,08	71,58	74,32	70,20	78,69	75,50	72,03	79,00	72,53
Zona educativa	58,42	52,20	64,53	63,53	57,75	69,37	63,92	57,53	69,62	61,96
Andalucía	61,49	56,57	66,14	63,06	58,09	67,94	65,51	60,59	70,39	63,35



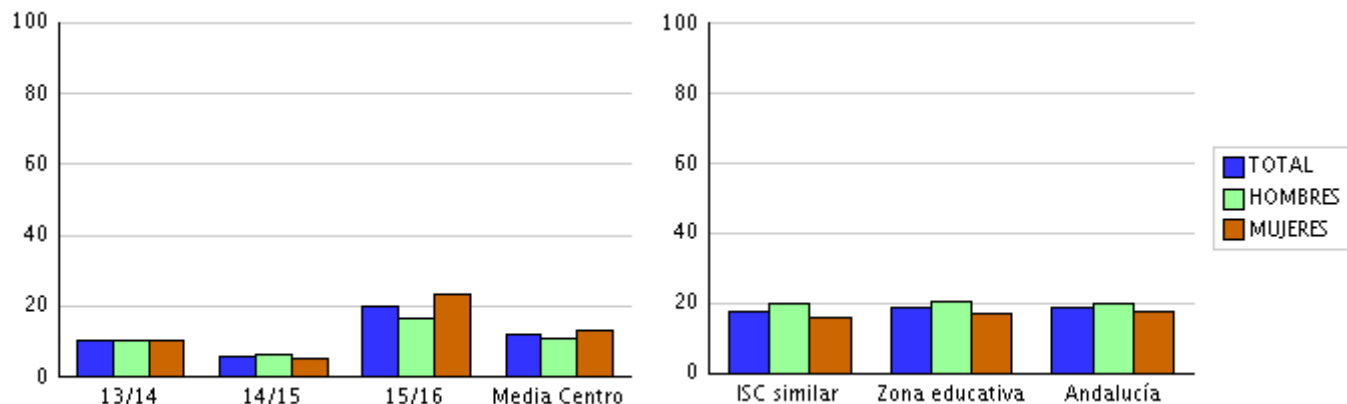
↓ INDICADOR: Alumnado de ESO que alcanza la titulación sin valoración positiva en todas las materias.

	13/14			14/15			15/16			Media
	Total	Hom.	Muj.	Total	Hom.	Muj.	Total	Hom.	Muj.	
Centro	10,31	10,42	10,20	5,88	6,38	5,26	20,00	16,28	23,40	12,06
ISC similar	18,64	20,72	16,65	17,66	19,57	15,60	17,24	19,07	15,47	17,85
Zona educativa	20,08	21,88	18,19	17,21	18,21	15,89	19,67	21,91	17,82	18,99
Andalucía	19,03	20,49	17,67	18,66	19,84	17,50	18,75	20,25	17,25	18,81



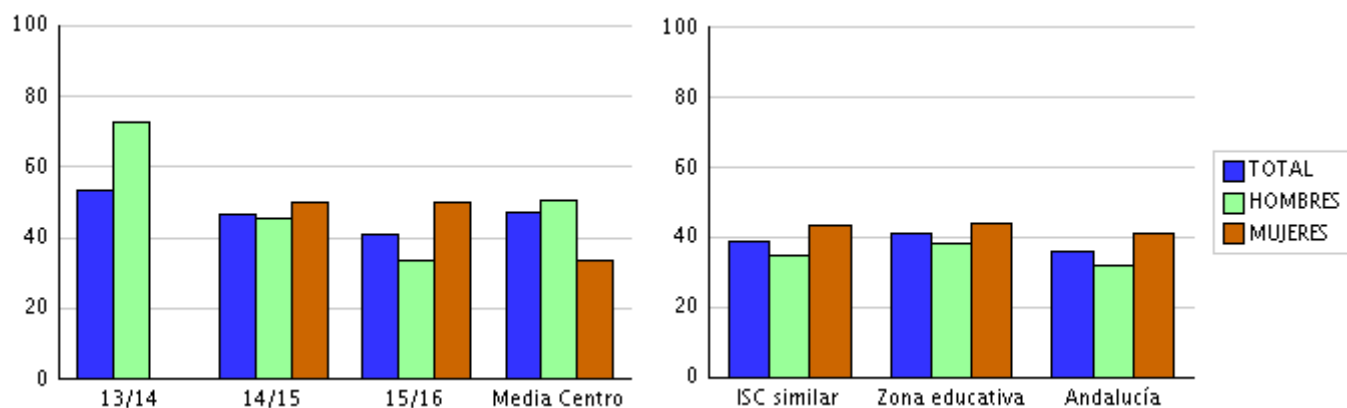
INDICADORES HOMOLOGADOS PARA LA AUTOEVALUACIÓN DE CENTROS QUE IMPARTEN EDUCACIÓN SECUNDARIA

ÁREA DE MEDICIÓN: Enseñanza-aprendizaje



↑ INDICADOR: Alumnado de ESPA que alcanza la titulación.

	13/14			14/15			15/16			Media
	Total	Hom.	Muj.	Total	Hom.	Muj.	Total	Hom.	Muj.	
Centro	53,33	72,73	0	46,67	45,45	50,00	41,18	33,33	50,00	47,06
ISC similar	36,97	34,46	35,99	41,02	39,28	43,38	39,05	30,41	51,09	39,01
Zona educativa	48,02	45,06	48,79	40,67	35,84	45,90	35,15	33,66	37,05	41,28
Andalucía	37,98	34,26	42,04	35,37	31,10	40,40	35,39	31,31	40,33	36,25



Ref.Doc.: IndHomAut

Cód.Centro: 18004291

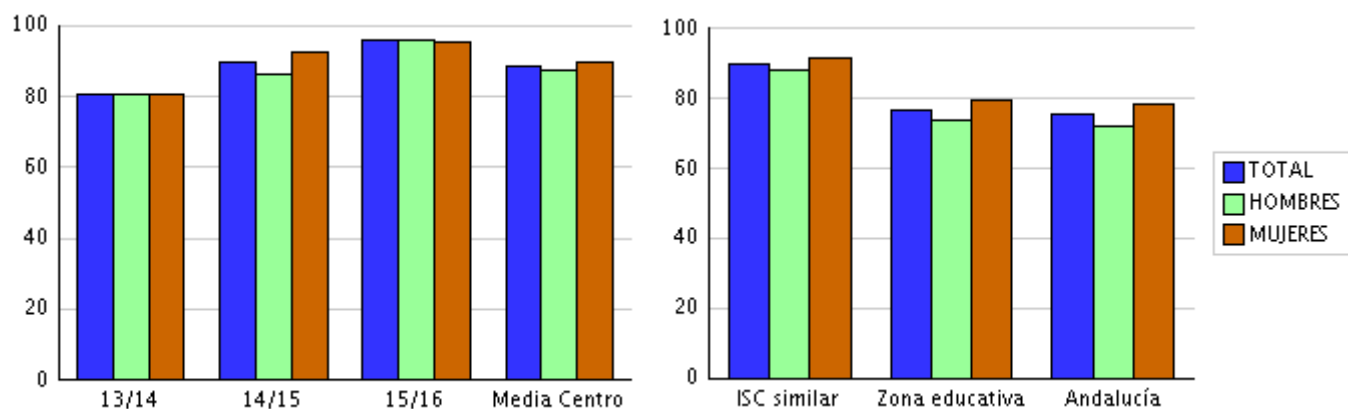


INDICADORES HOMOLOGADOS PARA LA AUTOEVALUACIÓN DE CENTROS QUE IMPARTEN EDUCACIÓN SECUNDARIA

ÁREA DE MEDICIÓN: Enseñanza-aprendizaje

↑ INDICADOR: Alumnado de bachillerato que alcanza la titulación.

	13/14			14/15			15/16			Media
	Total	Hom.	Muj.	Total	Hom.	Muj.	Total	Hom.	Muj.	
Centro	80,70	80,77	80,65	89,63	86,11	92,39	95,80	96,05	95,52	88,71
ISC similar	89,09	87,35	90,95	89,46	87,82	91,14	90,61	88,44	92,34	89,72
Zona educativa	74,40	70,83	77,46	75,58	72,81	77,85	80,52	77,53	82,67	76,83
Andalucía	73,80	70,30	76,64	74,17	70,84	76,98	78,91	75,70	81,66	75,63



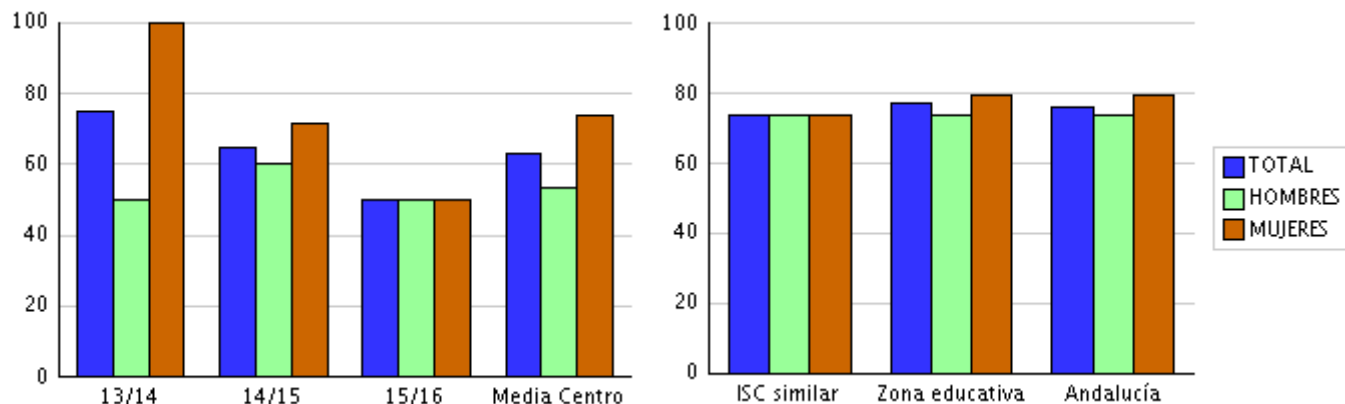
↑ INDICADOR: Alumnado de ciclos formativos de grado medio que alcanza la titulación.

	13/14			14/15			15/16			Media
	Total	Hom.	Muj.	Total	Hom.	Muj.	Total	Hom.	Muj.	
Centro	75,00	50,00	100	64,71	60,00	71,43	50,00	50,00	50,00	63,24
ISC similar	72,78	73,12	69,96	71,90	72,24	74,07	76,95	75,13	76,96	73,88
Zona educativa	77,79	73,75	78,15	76,38	73,63	81,29	76,59	74,35	78,91	76,92
Andalucía	75,10	72,76	78,97	76,18	73,87	78,91	77,26	74,48	79,97	76,18



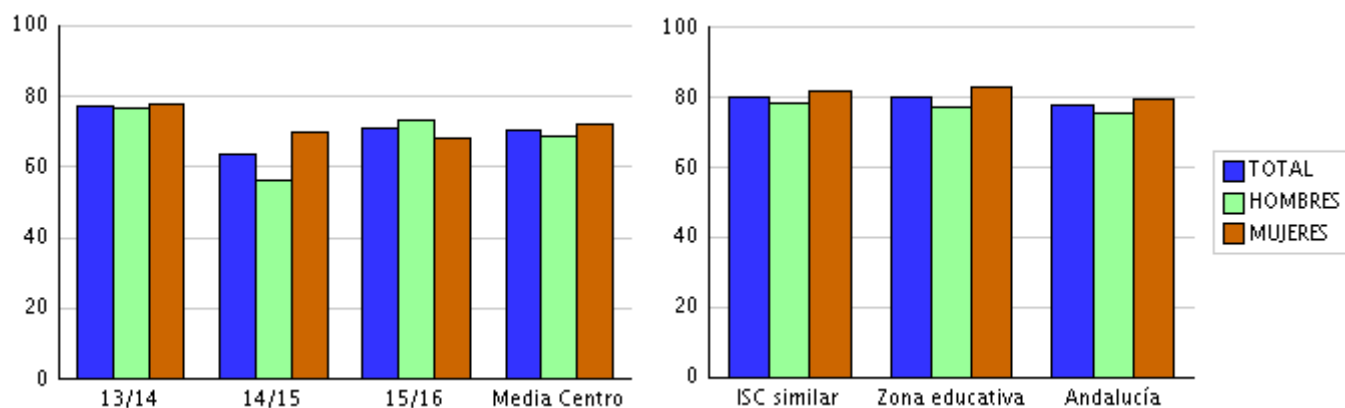
INDICADORES HOMOLOGADOS PARA LA AUTOEVALUACIÓN DE CENTROS QUE IMPARTEN EDUCACIÓN SECUNDARIA

ÁREA DE MEDICIÓN: Enseñanza-aprendizaje



↑ INDICADOR: Alumnado de ciclos formativos de grado superior que alcanza la titulación.

	13/14			14/15			15/16			Media
	Total	Hom.	Muj.	Total	Hom.	Muj.	Total	Hom.	Muj.	
Centro	77,27	76,47	77,78	63,89	56,25	70,00	70,83	73,08	68,18	70,66
ISC similar	81,70	79,37	84,48	80,69	80,62	81,85	78,20	75,71	79,61	80,20
Zona educativa	83,83	84,10	87,10	77,97	73,98	79,80	77,67	73,21	80,83	79,82
Andalucía	78,86	76,52	80,66	77,63	75,56	78,81	76,95	73,76	78,95	77,81



Ref.Doc.: IndHomAut

Cód.Centro: 18004291



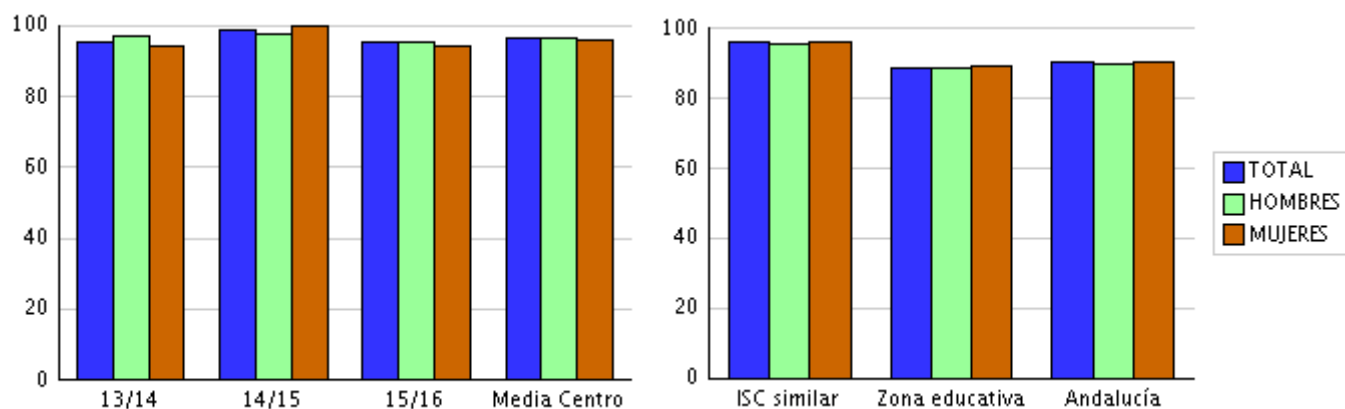
INDICADORES HOMOLOGADOS PARA LA AUTOEVALUACIÓN DE CENTROS QUE IMPARTEN EDUCACIÓN SECUNDARIA

ÁREA DE MEDICIÓN: Enseñanza-aprendizaje

↑ INDICADOR: Alumnado con título en ESO que continúa estudios posteriores.

	13/14			14/15			15/16		
	Total	Hom.	Muj.	Total	Hom.	Muj.	Total	Hom.	Muj.
Bachillerato	94,03	93,94	94,12	96,84	95,65	97,96	91,57	91,30	91,89
CFGM	1,49	3,03	0	2,11	2,17	2,04	3,61	4,35	2,70

	13/14			14/15			15/16			Media
	Total	Hom.	Muj.	Total	Hom.	Muj.	Total	Hom.	Muj.	
Centro	95,52	96,97	94,12	98,95	97,82	100	95,18	95,65	94,59	96,55
ISC similar	96,24	95,99	96,44	95,20	94,72	95,60	96,03	95,97	96,10	95,82
Zona educativa	89,10	89,82	88,82	88,99	88,89	89,08	88,22	86,32	88,70	88,77
Andalucía	89,91	89,88	89,87	90,20	89,90	90,03	90,10	89,59	90,33	90,07



↑ INDICADOR: Alumnado titulado en bachillerato que continúa estudios superiores.

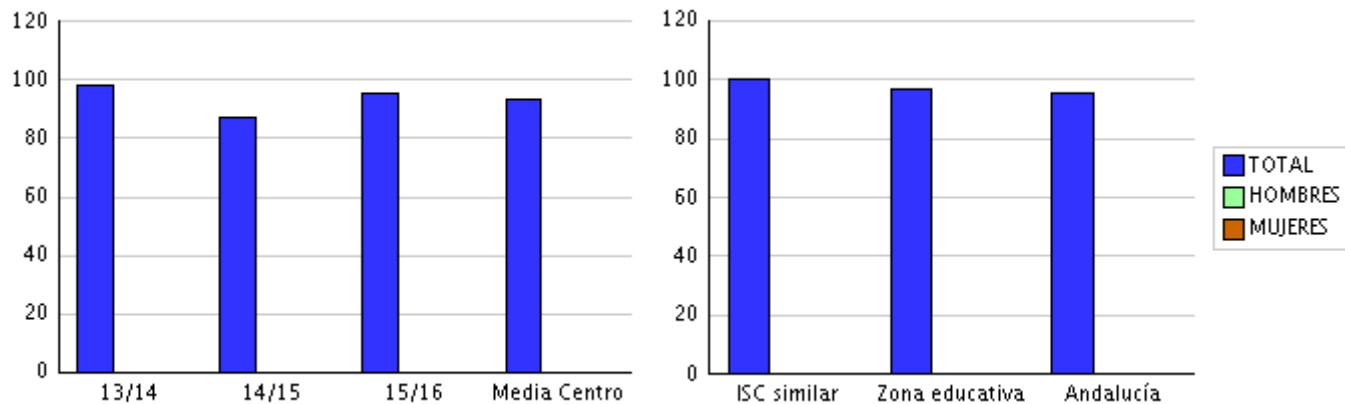
	13/14			14/15			15/16		
	Total	Hom.	Muj.	Total	Hom.	Muj.	Total	Hom.	Muj.
Ciclo Formativo Grado Superior	8,52			6,18			15,38		
Prueba Acceso Universidad	89,20			80,90			80,22		

	13/14			14/15			15/16			Media
	Total	Hom.	Muj.	Total	Hom.	Muj.	Total	Hom.	Muj.	
Centro	97,72	(3)	(3)	87,08	(3)	(3)	95,60	(3)	(3)	93,47
ISC similar	99,26	(3)	(3)	101,93	(3)	(3)	99,06	(3)	(3)	100,08
Zona educativa	96,19	(3)	(3)	97,10	(3)	(3)	97,19	(3)	(3)	96,83
Andalucía	95,28	(3)	(3)	96,23	(3)	(3)	95,77	(3)	(3)	95,76



INDICADORES HOMOLOGADOS PARA LA AUTOEVALUACIÓN DE CENTROS QUE IMPARTEN EDUCACIÓN SECUNDARIA

ÁREA DE MEDICIÓN: Enseñanza-aprendizaje



Ref.Doc.: IndHomAut

Cód.Centro: 18004291



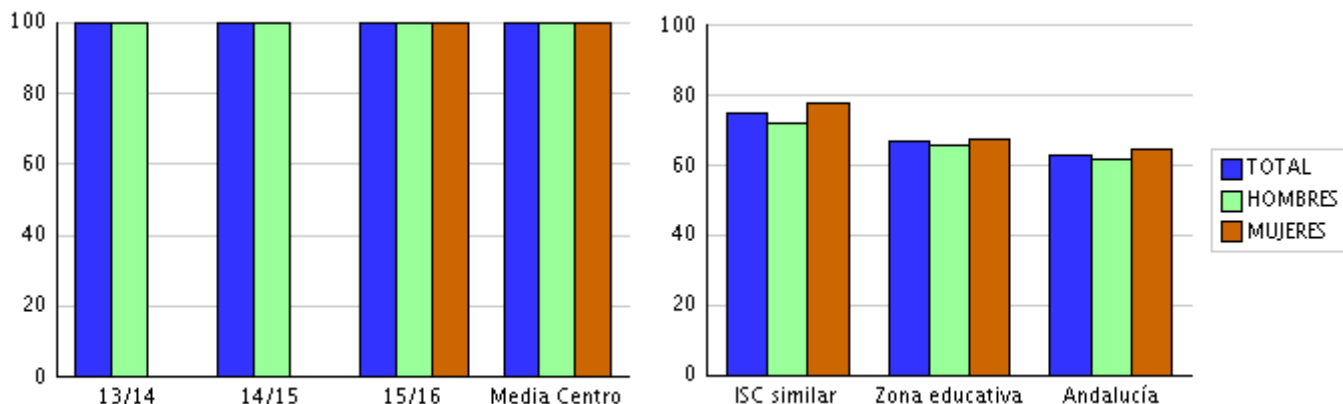
INDICADORES HOMOLOGADOS PARA LA AUTOEVALUACIÓN DE CENTROS QUE IMPARTEN EDUCACIÓN SECUNDARIA

ÁREA DE MEDICIÓN: Atención a la diversidad

↑ INDICADOR: Promoción alumnado de ESO con adaptaciones curriculares significativas.

	13/14			14/15			15/16		
	Total	Hom.	Muj.	Total	Hom.	Muj.	Total	Hom.	Muj.
1º Eso	100	100					100	100	100
2º Eso				100	100		100		100
3º Eso							100	100	

	13/14			14/15			15/16			Media
	Total	Hom.	Muj.	Total	Hom.	Muj.	Total	Hom.	Muj.	
Centro	100	100	(1)	100	100	(1)	100	100	100	100
ISC similar	66,80	67,99	65,92	76,27	69,11	84,49	80,68	78,95	83,42	74,58
Zona educativa	64,56	67,16	66,19	65,91	57,71	73,25	69,86	72,45	62,16	66,78
Andalucía	60,64	61,37	62,45	61,71	59,13	65,40	65,59	64,83	66,41	62,65



↓ INDICADOR: Absentismo escolar en educación secundaria obligatoria.

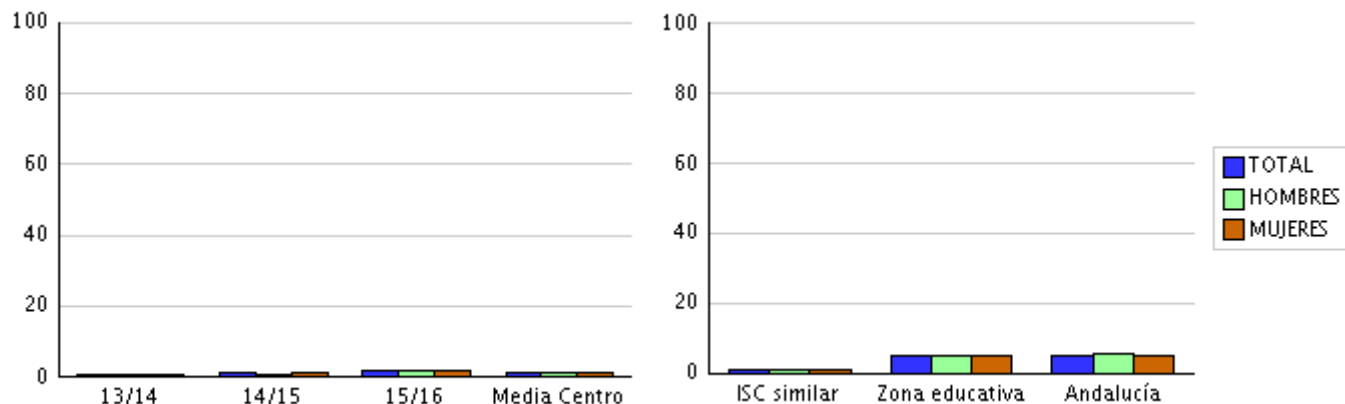
	13/14			14/15			15/16			Media
	Total	Hom.	Muj.	Total	Hom.	Muj.	Total	Hom.	Muj.	
Centro	0,56	0,53	0,61	0,87	0,55	1,23	1,69	1,55	1,84	1,04
ISC similar	1,06	0,93	1,21	1,10	1,12	1,10	0,91	0,93	0,89	1,02
Zona educativa	4,53	4,43	4,68	5,41	5,52	5,37	5,23	5,30	5,26	5,06
Andalucía	5,14	5,32	4,95	5,47	5,64	5,28	5,29	5,58	5,01	5,30



INDICADORES HOMOLOGADOS PARA LA AUTOEVALUACIÓN DE CENTROS QUE IMPARTEN EDUCACIÓN SECUNDARIA

ÁREA DE MEDICIÓN: Atención a la diversidad

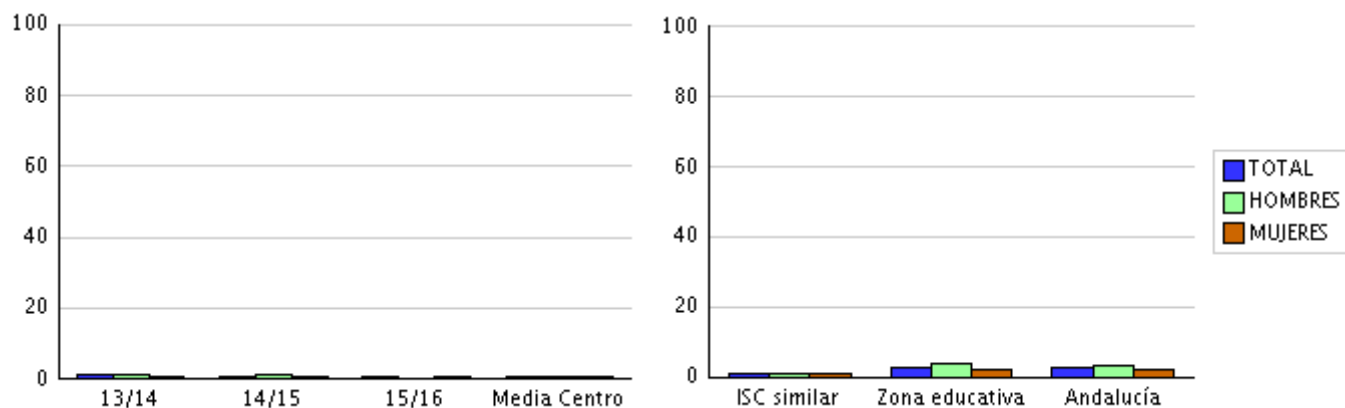
Ref.Doc.: IndHomAut



↓ INDICADOR: Abandono escolar en educación secundaria obligatoria

Cód.Centro: 18004291

	13/14			14/15			15/16			Media
	Total	Hom.	Muj.	Total	Hom.	Muj.	Total	Hom.	Muj.	
Centro	0,90	1,11	0,65	0,85	1,06	0,61	0,29	0	0,62	0,68
ISC similar	1,17	1,41	0,90	1,12	1,31	0,91	0,95	1,06	0,83	1,08
Zona educativa	2,92	3,44	2,34	2,96	3,60	2,25	3,44	4,46	2,28	3,11
Andalucía	2,93	3,57	2,24	3,03	3,74	2,29	3,02	3,73	2,28	2,99



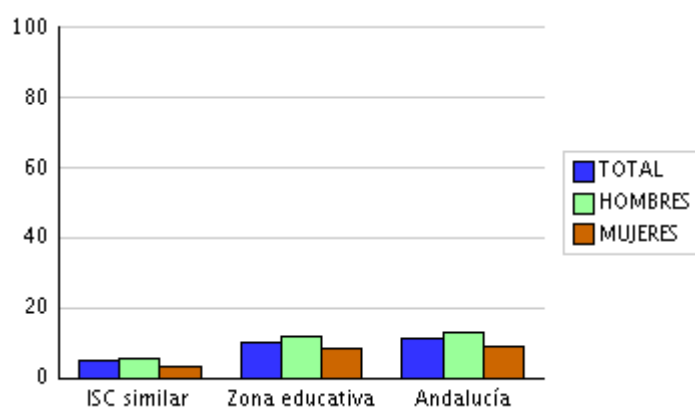
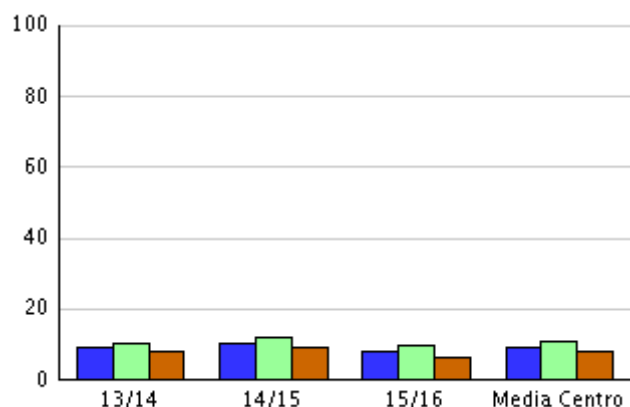
INDICADORES HOMOLOGADOS PARA LA AUTOEVALUACIÓN DE CENTROS QUE IMPARTEN EDUCACIÓN SECUNDARIA

ÁREA DE MEDICIÓN: Atención a la diversidad

↓ INDICADOR: Abandono escolar en las enseñanzas postobligatorias.

	13/14			14/15			15/16		
	Total	Hom.	Muj.	Total	Hom.	Muj.	Total	Hom.	Muj.
Bachillerato	2,93	4,55	1,51	5,17	6,45	4,15	3,74	4,00	3,51
Ciclos Formativos	24,66	25,37	24,05	20,71	22,50	19,10	16,28	19,35	12,66

	13/14			14/15			15/16			Media
	Total	Hom.	Muj.	Total	Hom.	Muj.	Total	Hom.	Muj.	
Centro	9,02	10,29	7,91	10,25	11,91	8,87	8,11	9,88	6,40	9,13
ISC similar	5,82	6,27	3,40	4,37	5,11	3,47	4,61	5,65	3,59	4,93
Zona educativa	10,94	12,80	9,65	9,36	11,28	7,57	9,73	12,02	7,99	10,01
Andalucía	12,22	13,95	10,54	10,49	12,66	8,52	11,13	13,23	9,13	11,28



↑ INDICADOR: Idoneidad curso-edad en educación secundaria obligatoria.

	13/14			14/15			15/16		
	Total	Hom.	Muj.	Total	Hom.	Muj.	Total	Hom.	Muj.
1º de E.S.O.	86,21	84,78	87,80	88,24	84,78	92,31	82,80	80,36	86,49
2º de E.S.O.	81,82	77,27	86,36	80,90	82,22	79,55	88,46	83,72	94,29
3º de E.S.O.	84,15	84,31	83,87	84,71	79,07	90,48	75,79	74,51	77,27
4º de E.S.O.	79,38	79,17	79,59	85,88	85,11	86,84	85,56	81,40	89,36

	13/14			14/15			15/16			Media
	Total	Hom.	Muj.	Total	Hom.	Muj.	Total	Hom.	Muj.	
Centro	82,89	81,38	84,41	84,93	82,80	87,30	83,15	80,00	86,85	83,66
ISC similar	78,32	75,78	81,23	79,49	76,61	82,78	80,42	77,72	83,58	79,41
Zona educativa	61,17	57,26	65,52	61,80	58,14	65,77	64,15	60,83	67,46	62,37
Andalucía	61,33	57,48	65,54	62,00	58,13	66,26	63,68	59,65	68,11	62,34

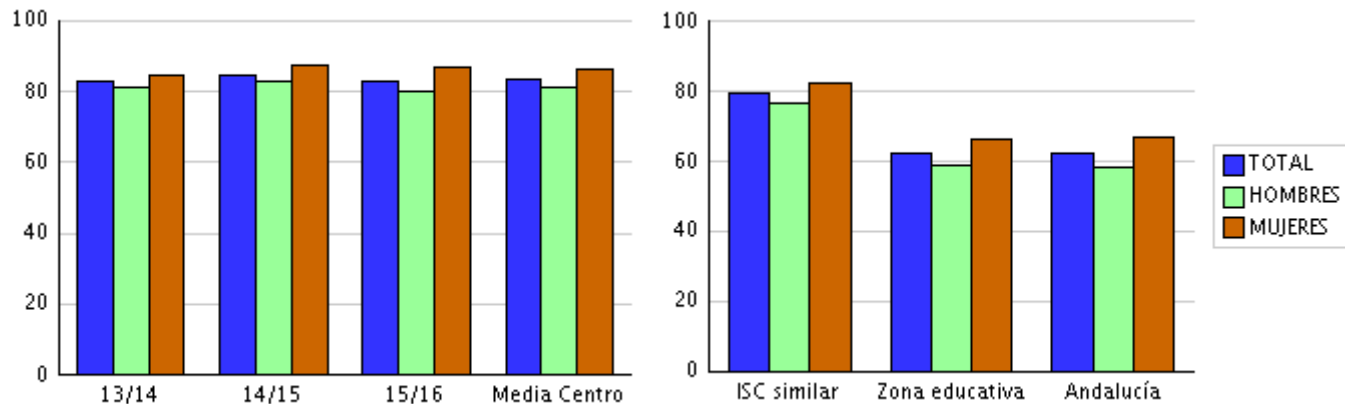
Ref.Doc.: IndHomAut

Cód.Centro: 18004291



INDICADORES HOMOLOGADOS PARA LA AUTOEVALUACIÓN DE CENTROS QUE IMPARTEN EDUCACIÓN SECUNDARIA

ÁREA DE MEDICIÓN: Atención a la diversidad



Ref.Doc.: IndHomAut

Cód.Centro: 18004291



INDICADORES HOMOLOGADOS PARA LA AUTOEVALUACIÓN DE CENTROS QUE IMPARTEN EDUCACIÓN SECUNDARIA

ÁREA DE MEDICIÓN: Atención a la diversidad

↑ INDICADOR: Eficacia de las adaptaciones curriculares significativas en la ESO.

	13/14			14/15			15/16		
	Total	Hom.	Muj.	Total	Hom.	Muj.	Total	Hom.	Muj.
1º de E.S.O.-Ciencias de la Naturaleza	100	100							
1º de E.S.O.-Ciencias Sociales, Geografía e Historia	100	100							
1º de E.S.O.-Educación Física	100	100							
1º de E.S.O.-Educación Plástica y Visual	100	100							
1º de E.S.O.-Inglés	100	100							
1º de E.S.O.-Lengua Castellana y Literatura	100	100					100	100	
1º de E.S.O.-Matemáticas	100	100							
1º de E.S.O.-Música	100	100							
1º de E.S.O.-Religión y Moral Católica	100	100							
1º de E.S.O.-Valores Éticos							100		100
2º de E.S.O.-Ciencias de la Naturaleza				100	100		100		100
2º de E.S.O.-Ciencias Sociales, Geografía e Historia				100	100		100		100
2º de E.S.O.-Educación Física				100	100		100		100
2º de E.S.O.-Educación Plástica y Visual				100	100		100		100
2º de E.S.O.-Inglés				100	100		100		100
2º de E.S.O.-Lengua Castellana y Literatura				100	100		100		100
2º de E.S.O.-Matemáticas				100	100		100		100
2º de E.S.O.-Música				100	100		100		100
2º de E.S.O.-Tecnologías				100	100		100		100
3º de E.S.O.-Biología y Geología							100		100
3º de E.S.O.-Educación Física							100		100
3º de E.S.O.-Educación para la Ciudadanía y los Derechos Humanos							100		100
3º de E.S.O.-Física y Química							100		100
3º de E.S.O.-Geografía e Historia							100		100
3º de E.S.O.-Inglés							100		100
3º de E.S.O.-Lengua Castellana y Literatura							100		100
3º de E.S.O.-Matemáticas Orientadas a las Enseñanzas Académicas							100		100
3º de E.S.O.-Religión y Moral Católica							100		100
3º de E.S.O.-Tecnología							100		100

	13/14			14/15			15/16			Media
	Total	Hom.	Muj.	Total	Hom.	Muj.	Total	Hom.	Muj.	
Centro	100	100	(1)	100	100	(1)	100	100	100	100
ISC similar	74,91	76,63	72,99	78,81	75,96	83,58	78,33	75,03	78,01	77,35
Zona educativa	58,79	62,77	57,25	60,13	54,92	62,24	58,73	60,29	57,27	59,22
Andalucía	60,30	57,95	62,96	59,76	55,89	63,91	60,84	56,43	63,91	60,30

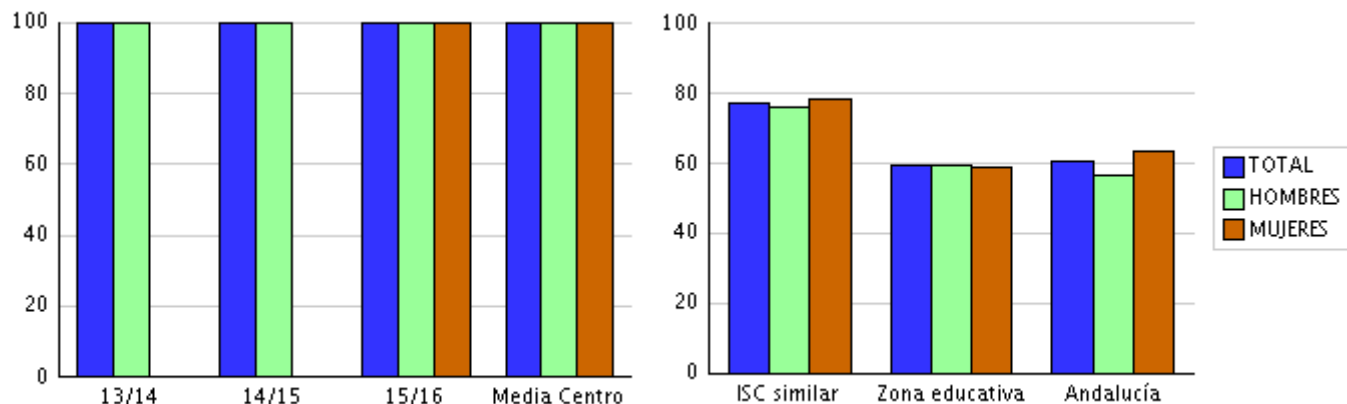
Ref.Doc.: IndHomAut

Cód.Centro: 18004291



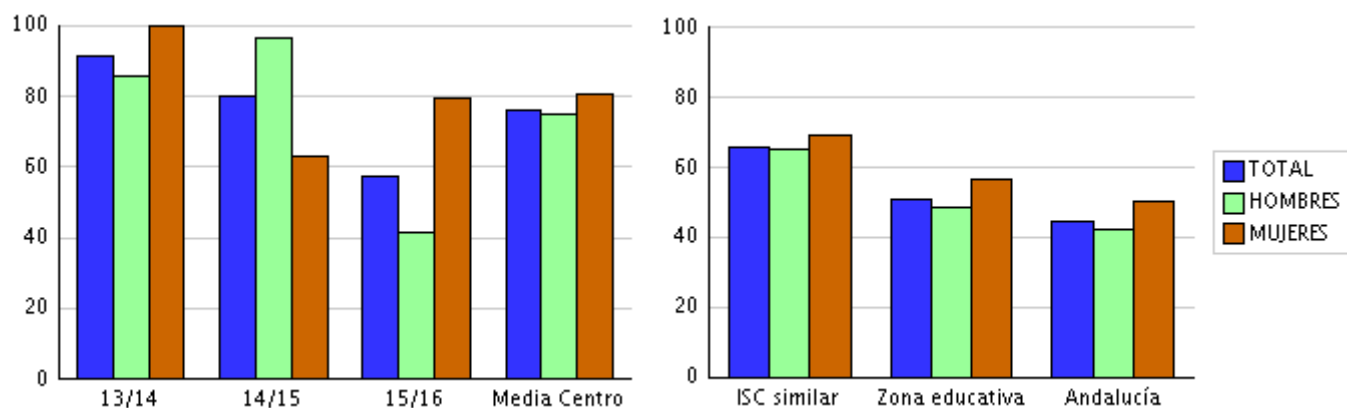
INDICADORES HOMOLOGADOS PARA LA AUTOEVALUACIÓN DE CENTROS QUE IMPARTEN EDUCACIÓN SECUNDARIA

ÁREA DE MEDICIÓN: Atención a la diversidad



↑ INDICADOR: Eficacia de los programas de recuperación de materias o ámbitos pendientes en la ESO.

	13/14			14/15			15/16			Media
	Total	Hom.	Muj.	Total	Hom.	Muj.	Total	Hom.	Muj.	
Centro	91,36	86,00	100	80,33	96,77	63,33	57,32	41,67	79,41	76,34
ISC similar	63,74	62,20	67,88	67,25	66,75	70,44	66,51	67,20	68,35	65,83
Zona educativa	51,07	48,60	56,53	50,51	48,53	55,24	51,39	49,13	57,13	50,99
Andalucía	43,96	41,54	49,41	44,16	41,83	49,60	46,22	44,29	51,30	44,78



Ref.Doc.: IndHomAut

Cód.Centro: 18004291

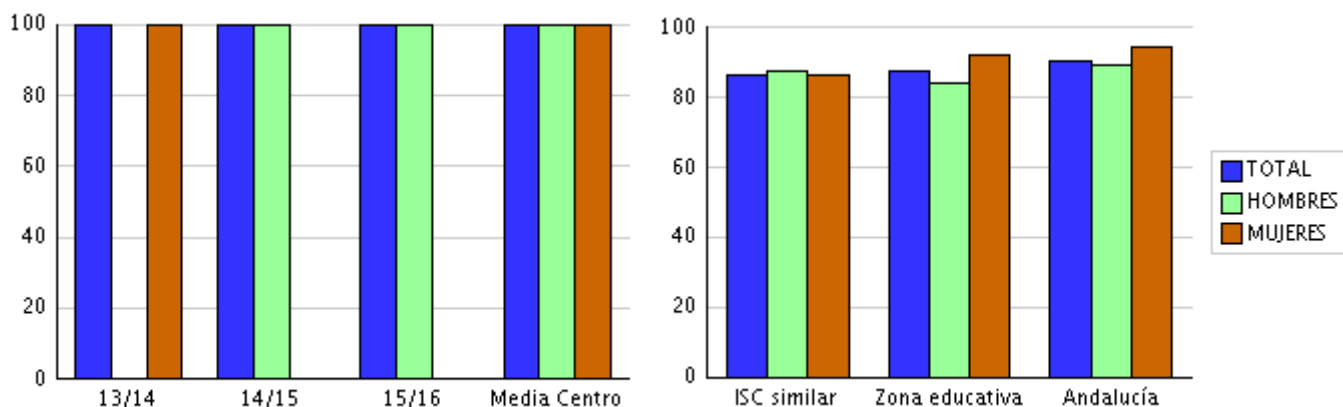


INDICADORES HOMOLOGADOS PARA LA AUTOEVALUACIÓN DE CENTROS QUE IMPARTEN EDUCACIÓN SECUNDARIA

ÁREA DE MEDICIÓN: Atención a la diversidad

↑ INDICADOR: Eficacia de la flexibilización de la escolarización del alumnado con altas capacidades en educación secundaria obligatoria.

	13/14			14/15			15/16			Media
	Total	Hom.	Muj.	Total	Hom.	Muj.	Total	Hom.	Muj.	
Centro	100	(1)	100	100	100	(1)	100	100	(1)	100
ISC similar	81,25	82,76	81,25	85,53	88,89	76,92	92,86	90,91	100	86,55
Zona educativa	75,00	66,67	87,50	86,67	85,71	88,89	100	100	100	87,22
Andalucía	88,81	87,37	94,64	89,66	89,32	91,67	92,57	90,87	97,37	90,35



↑ INDICADOR: Alumnado que siguiendo un programa de diversificación curricular alcanza la titulación en la ESO.

	13/14			14/15			15/16			Media
	Total	Hom.	Muj.	Total	Hom.	Muj.	Total	Hom.	Muj.	
Centro	100	100	100	100	100	100	100	100	100	100
ISC similar	78,49	72,90	82,33	77,58	76,28	82,16	85,00	83,47	87,27	80,36
Zona educativa	75,37	77,02	74,76	76,56	77,91	79,15	79,66	77,39	84,01	77,20
Andalucía	78,14	76,75	79,69	77,71	77,06	79,33	81,15	79,83	81,97	79,00

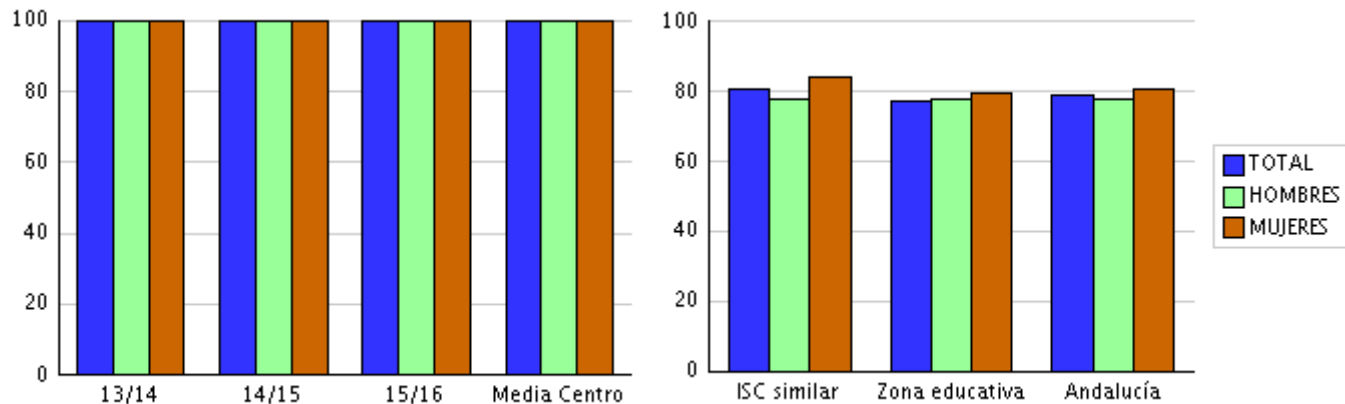
Ref.Doc.: IndHomAut

Cód.Centro: 18004291



INDICADORES HOMOLOGADOS PARA LA AUTOEVALUACIÓN DE CENTROS QUE IMPARTEN EDUCACIÓN SECUNDARIA

ÁREA DE MEDICIÓN: Atención a la diversidad



Ref.Doc.: IndHomAut

Cód.Centro: 18004291

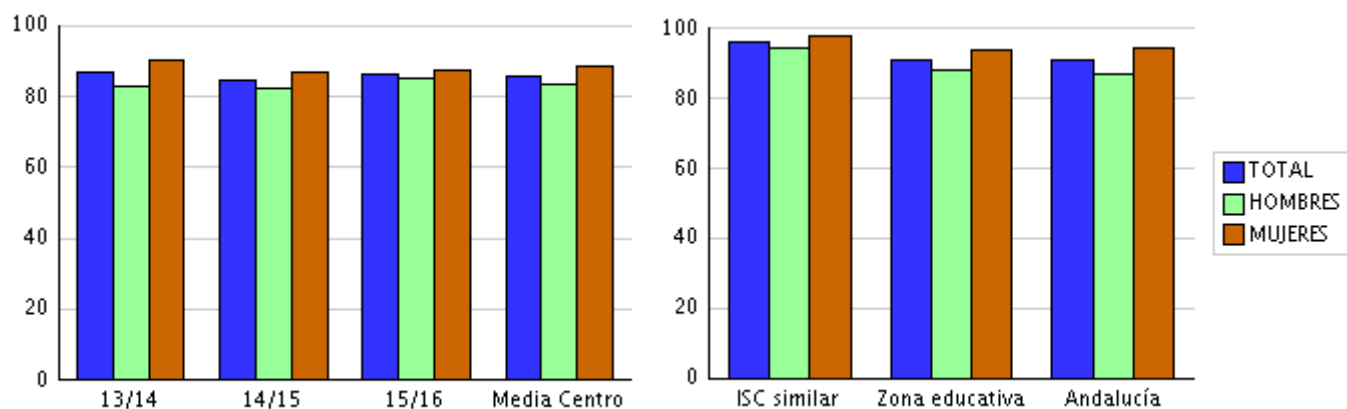


INDICADORES HOMOLOGADOS PARA LA AUTOEVALUACIÓN DE CENTROS QUE IMPARTEN EDUCACIÓN SECUNDARIA

ÁREA DE MEDICIÓN: Clima y convivencia

↑ INDICADOR: Cumplimiento de normas de convivencia.

	13/14			14/15			15/16			Media
	Total	Hom.	Muj.	Total	Hom.	Muj.	Total	Hom.	Muj.	
Centro	86,75	82,83	90,49	84,73	82,31	87,20	86,19	84,98	87,56	85,89
ISC similar	96,37	94,78	98,03	96,00	94,05	97,99	95,53	93,60	97,45	95,97
Zona educativa	90,55	87,28	93,85	91,16	88,45	94,04	91,10	88,35	94,00	90,94
Andalucía	90,27	86,74	93,93	90,72	87,28	94,22	90,77	87,30	94,23	90,59



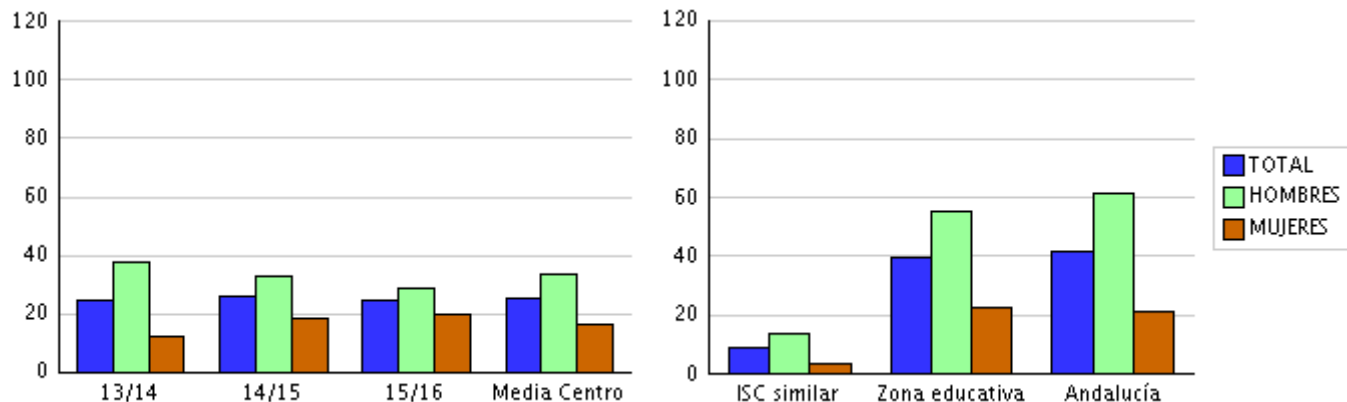
↓ INDICADOR: Conductas contrarias a la convivencia.

	13/14			14/15			15/16			Media
	Total	Hom.	Muj.	Total	Hom.	Muj.	Total	Hom.	Muj.	
Centro	24,80	38,05	12,17	25,78	33,02	18,36	24,52	28,70	19,80	25,03
ISC similar	8,20	12,49	3,44	8,82	13,79	3,35	9,63	14,93	4,15	8,88
Zona educativa	39,23	56,58	20,78	36,16	50,93	19,91	43,53	58,33	27,24	39,64
Andalucía	44,39	64,94	22,75	40,31	60,32	19,55	40,20	59,85	20,25	41,63



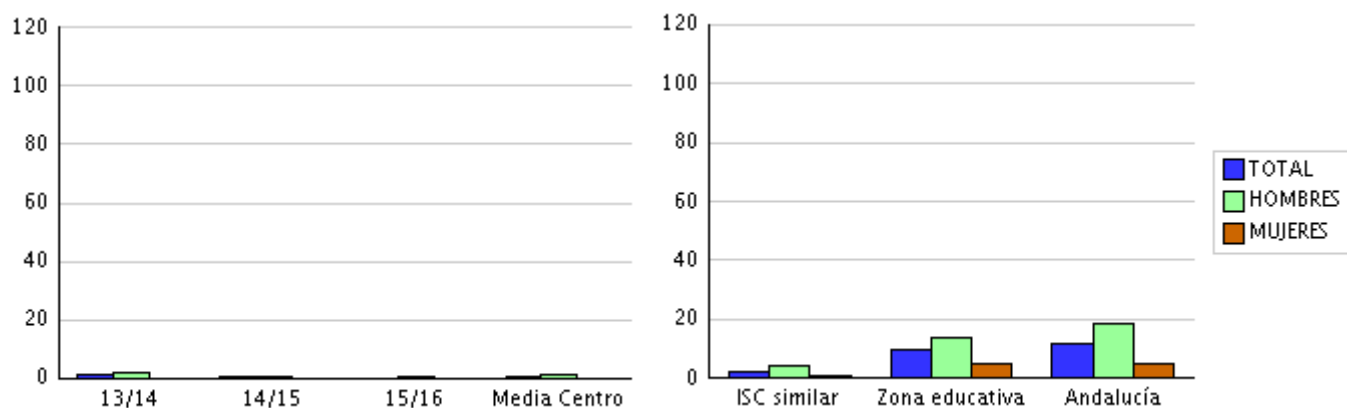
INDICADORES HOMOLOGADOS PARA LA AUTOEVALUACIÓN DE CENTROS QUE IMPARTEN EDUCACIÓN SECUNDARIA

ÁREA DE MEDICIÓN: Clima y convivencia



INDICADOR: Conductas gravemente perjudiciales para la convivencia.

	13/14			14/15			15/16			Media
	Total	Hom.	Muj.	Total	Hom.	Muj.	Total	Hom.	Muj.	
Centro	1,13	2,32	0	0,48	0,94	0	0,24	0,45	0	0,62
ISC similar	2,26	3,53	1,03	2,62	4,30	0,92	2,16	3,56	0,78	2,35
Zona educativa	11,26	17,41	4,91	8,17	12,24	3,92	8,58	12,17	4,82	9,34
Andalucía	12,08	18,50	5,24	11,39	17,59	4,89	11,60	18,22	4,79	11,69



Ref.Doc.: IndHomAut

Cód.Centro: 18004291

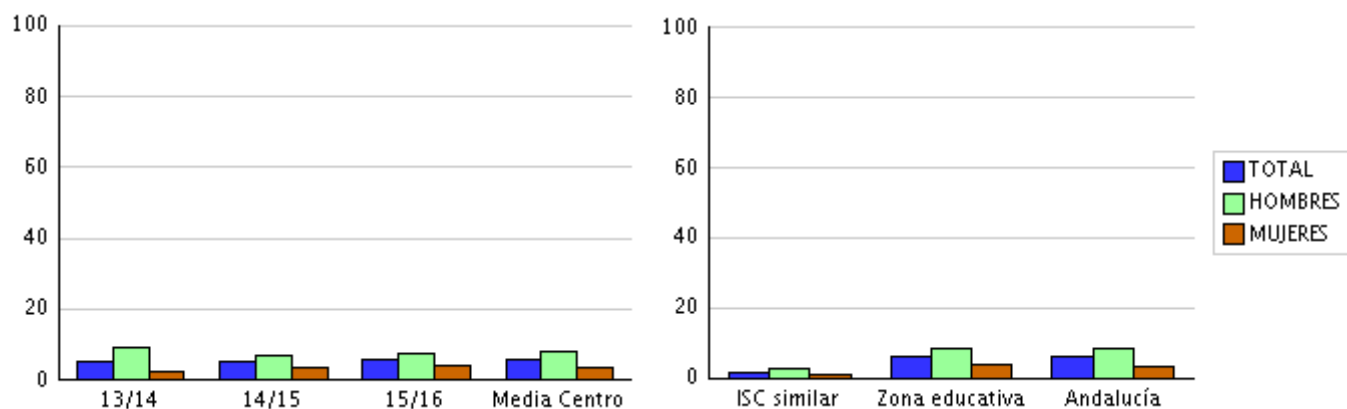


INDICADORES HOMOLOGADOS PARA LA AUTOEVALUACIÓN DE CENTROS QUE IMPARTEN EDUCACIÓN SECUNDARIA

ÁREA DE MEDICIÓN: Clima y convivencia

↓ INDICADOR: Alumnado reincidente en conductas contrarias y/o gravemente perjudiciales para la convivencia.

	13/14			14/15			15/16			Media
	Total	Hom.	Muj.	Total	Hom.	Muj.	Total	Hom.	Muj.	
Centro	5,32	8,82	1,99	5,25	7,08	3,38	5,83	7,40	4,06	5,47
ISC similar	1,78	2,67	0,84	1,89	2,85	0,89	2,00	3,09	0,93	1,89
Zona educativa	6,30	8,86	3,76	5,82	8,00	3,49	6,10	8,12	3,93	6,07
Andalucía	6,40	9,04	3,65	6,03	8,55	3,42	5,92	8,47	3,34	6,12



Para cualquier aclaración relacionada con la medición de indicadores homologados puede contactar con el Servicio de Evaluación de Centros, Planes y Servicios de la Agencia Andaluza de Evaluación Educativa vía fax (955 405030), correo electrónico (agaeve.ced@juntadeandalucia.es) o teléfono (955-405019, 955-405026, números corporativos: 375019, 375026).

