

## INDICADORES HOMOLOGADOS PARA LA AUTOEVALUACIÓN DE CENTROS QUE IMPARTEN EDUCACIÓN SECUNDARIA

### Informe definitivo de resultados curso escolar 2014/2015

Los resultados de los indicadores homologados que aparecen en este informe, de acuerdo a lo establecido en la Resolución de 1 de Abril de 2011 de la Agencia Andaluza de Evaluación Educativa (BOJA 13-04-2011), se han calculado a partir de los datos disponibles en el sistema Séneca con fecha 21/09/2015. Para facilitar la comprensión de los distintos términos utilizados en el mismo, puede consultarse la guía de indicadores homologados publicada en la página web de la Agencia: [www.agaeve.es](http://www.agaeve.es) -> Biblioteca -> Guías de utilidad -> Guías de Indicadores Homologados.

#### Símbolos y notas utilizadas:

- (↑) Indicador proactivo: La excelencia se sitúa en el 100% y la mejora de resultados se produce mediante un incremento de valores.
- (▲) Tendencia positiva o rendimiento sostenido de excelencia. Relevancia: resultados por encima de la media de centros de ISC similar en indicadores proactivos.
- (△) Tendencia discontinua en indicadores proactivos.
- (▲) Tendencia negativa. Relevancia: resultados por debajo de la media de centros de ISC similar en indicadores proactivos.
- (↓) Indicador reactivo: La excelencia se sitúa en el 0% y la mejora de resultados se produce mediante una reducción de valores.
- (▼) Tendencia positiva o rendimiento sostenido de excelencia. Relevancia: resultados por debajo de la media de centros de ISC similar en indicadores reactivos.
- (▽) Tendencia discontinua en indicadores reactivos.
- (▼) Tendencia negativa. Relevancia: resultados por encima de la media de centros de ISC similar en indicadores reactivos.
- (1) Indicador no disponible para este curso escolar por ausencia de datos que impiden su cálculo.
- (2) Indicador pendiente de procesamiento de datos. Una vez calculado se comunicará su disponibilidad.
- (3) Indicador no disponible desagregado por sexo.

#### Otras consideraciones para la valoración de resultados:

- El significado de una casilla vacía es diferente del valor cero. Se entenderá como no procedente la medición de un indicador cuando el espacio reservado aparezca en blanco.
- Los valores referidos a hombres y mujeres, representados en las gráficas, son proporcionales al valor alcanzado con respecto al propio sexo.
- **Tendencia:** La evolución de los resultados en los tres últimos cursos escolares permite conocer su tendencia. La tendencia de los resultados puede ser continua o discontinua. Mientras que la tendencia continua se produce cuando el valor alcanzado en la medición del indicador evoluciona sin altibajos, en la tendencia discontinua se dan alternancias en el valor alcanzado en la medición de un indicador a lo largo de los tres últimos cursos. Por otra parte, las tendencias continuas pueden ser positivas o negativas. En los indicadores proactivos la tendencia será positiva cuando cada curso se produce un incremento de valores, mientras que en los indicadores reactivos debe producirse una reducción de dichos valores para que pueda considerarse como positiva dicha tendencia.
- **ISC similar:** En los centros que se imparten enseñanzas obligatorias es posible la comparación de los resultados alcanzados con los que obtienen otros centros con un índice socioeconómico y cultural similar. Este dato es altamente significativo, puesto que está demostrada la influencia que tiene el ISC en los resultados de los rendimientos escolares.
- **Zona educativa:** Resultados obtenidos por los centros que forman la zona educativa a la que pertenece el centro conforme al Decreto 56/2012 (BOJA 20-03-2012).



## INDICADORES HOMOLOGADOS PARA LA AUTOEVALUACIÓN DE CENTROS QUE IMPARTEN EDUCACIÓN SECUNDARIA

### A) Resumen de resultados

Ref.Doc.: IndHomAut

Cód.Centro: 18004291

ÁREA DE MEDICIÓN: Enseñanza-aprendizaje			
Indicador	Resultado	Tendencia	Relevancia
↑ Horas de docencia directa impartidas por el profesorado.	98,22%	▲	▲
↑ Alumnado de ESO con evaluación positiva en todas las materias.	76,60%	▲	▲
↑ Promoción alumnado de ESO sin adaptaciones curriculares significativas.	92,71%	▲	▲
↑ Alumnado de ESO con evaluación positiva.	93,86%	▲	▲
↑ Promoción alumnado de ESPA.	44,44%	▲	▲
↑ Alumnado de ESPA con evaluación positiva.	40,77%	▲	▲
↑ Promoción alumnado de bachillerato.	85,59%	▲	▲
↑ Alumnado de bachillerato con evaluación positiva.	92,78%	▲	▲
↑ Promoción alumnado de ciclos formativos de grado medio.	51,49%	▲	▲
↑ Promoción alumnado de ciclos formativos de grado superior.	66,83%	▲	▲
↑ Alumnado de ESO que alcanza la titulación con valoración positiva en todas las materias.	86,55%	▲	▲
↓ Alumnado de ESO que alcanza la titulación sin valoración positiva en todas las materias.	8,03%	▼	▼
↑ Alumnado de ESPA que alcanza la titulación.	44,44%	▲	▲
↑ Alumnado de bachillerato que alcanza la titulación.	84,78%	▲	▲
↑ Alumnado de ciclos formativos de grado medio que alcanza la titulación.	71,57%	▲	▲
↑ Alumnado de ciclos formativos de grado superior que alcanza la titulación.	75,01%	▲	▲
↑ Alumnado con título en ESO que continúa estudios posteriores.	96,98%	▲	▲
↑ Alumnado titulado en bachillerato que continúa estudios superiores.	94,22%	▲	▲

ÁREA DE MEDICIÓN: Atención a la diversidad			
Indicador	Resultado	Tendencia	Relevancia
↑ Promoción alumnado de ESO con adaptaciones curriculares significativas.	100%	▲	▲
↓ Absentismo escolar en educación secundaria obligatoria.	0,58%	▼	▼
↓ Abandono escolar en educación secundaria obligatoria	0,78%	▼	▼
↓ Abandono escolar en las enseñanzas postobligatorias.	10,17%	▼	▼
↑ Idoneidad curso-edad en educación secundaria obligatoria.	83,90%	▲	▲
↑ Eficacia de las adaptaciones curriculares significativas en la ESO.	100%	▲	▲
↑ Eficacia de los programas de recuperación de materias o ámbitos pendientes en la ESO.	80,64%	▲	▲
↑ Eficacia de la flexibilización de la escolarización del alumnado con altas capacidades en educación secundaria obligatoria.	100%	▲	▲
↑ Alumnado que siguiendo un programa de diversificación curricular alcanza la titulación en la ESO.	93,33%	▲	▲
↑ Alumnado de PCPI que obtiene la titulación en la ESO.	(1)		



## INDICADORES HOMOLOGADOS PARA LA AUTOEVALUACIÓN DE CENTROS QUE IMPARTEN EDUCACIÓN SECUNDARIA

### ÁREA DE MEDICIÓN: Clima y convivencia

Indicador	Resultado	Tendencia	Relevancia
↑ Cumplimiento de normas de convivencia.	83,67%	▲	▲
↓ Conductas contrarias a la convivencia.	32,26%	▼	▼
↓ Conductas gravemente perjudiciales para la convivencia.	2,68%	▼	▼
↓ Alumnado reincidente en conductas contrarias y/o gravemente perjudiciales para la convivencia.	6,93%	▼	▼

Ref.Doc.: IndHomAut

Cód.Centro: 18004291



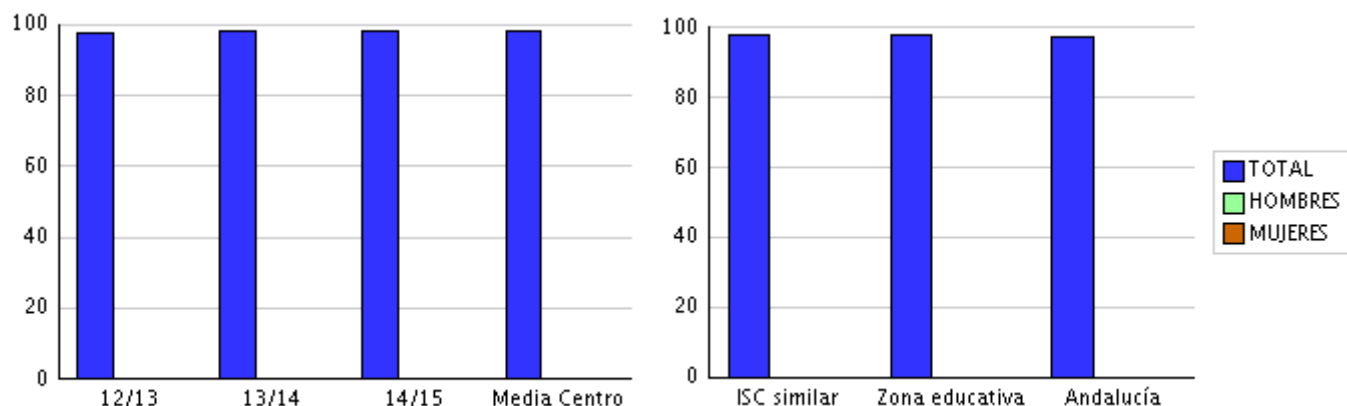
## INDICADORES HOMOLOGADOS PARA LA AUTOEVALUACIÓN DE CENTROS QUE IMPARTEN EDUCACIÓN SECUNDARIA

### B) Análisis de datos

#### ÁREA DE MEDICIÓN: Enseñanza-aprendizaje

↑ INDICADOR: Horas de docencia directa impartidas por el profesorado.

	12/13			13/14			14/15			Media
	Total	Hom.	Muj.	Total	Hom.	Muj.	Total	Hom.	Muj.	
Centro	97,83	(3)	(3)	98,47	(3)	(3)	98,36	(3)	(3)	98,22
ISC similar	97,88	(3)	(3)	98,10	(3)	(3)	97,70	(3)	(3)	97,89
Zona educativa	97,64	(3)	(3)	98,08	(3)	(3)	97,84	(3)	(3)	97,85
Andalucía	97,24	(3)	(3)	97,46	(3)	(3)	97,08	(3)	(3)	97,26



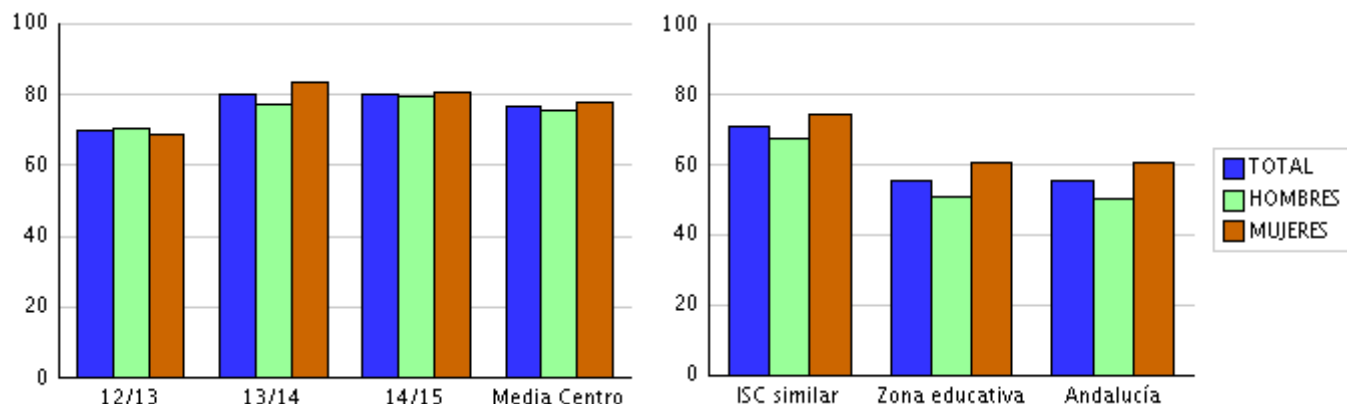
↑ INDICADOR: Alumnado de ESO con evaluación positiva en todas las materias.

	12/13			13/14			14/15			Media
	Total	Hom.	Muj.	Total	Hom.	Muj.	Total	Hom.	Muj.	
Centro	69,64	70,39	68,79	80,23	77,25	83,64	79,94	79,44	80,49	76,60
ISC similar	69,03	66,03	72,20	69,39	65,90	73,04	73,96	70,46	77,55	70,79
Zona educativa	54,96	50,66	59,65	54,50	49,54	59,95	57,62	52,90	62,82	55,69
Andalucía	54,29	49,69	59,19	54,98	50,09	60,16	56,42	51,37	61,76	55,23



INDICADORES HOMOLOGADOS PARA LA AUTOEVALUACIÓN DE CENTROS QUE IMPARTEN EDUCACIÓN SECUNDARIA

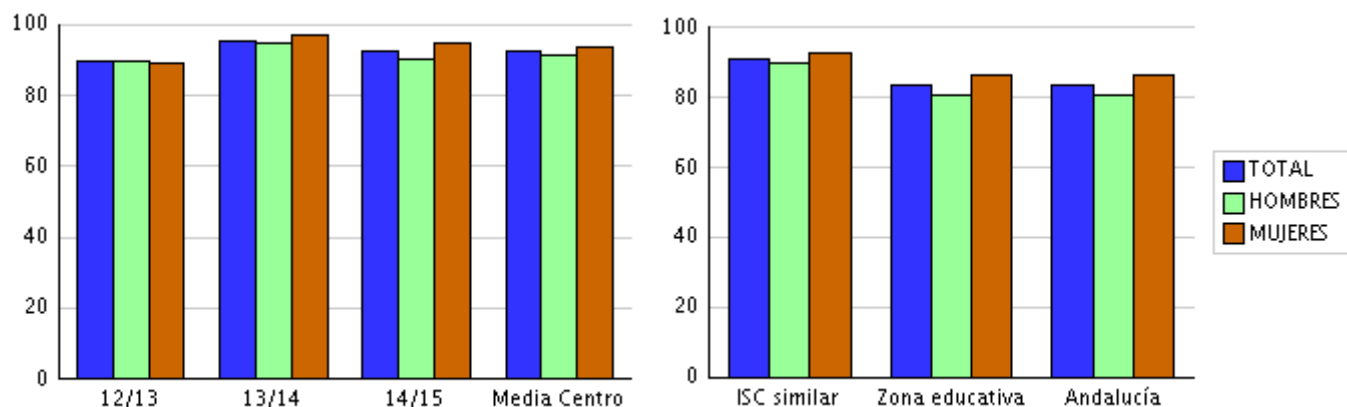
ÁREA DE MEDICIÓN: Enseñanza-aprendizaje



↑ INDICADOR: Promoción alumnado de ESO sin adaptaciones curriculares significativas.

	12/13			13/14			14/15		
	Total	Hom.	Muj.	Total	Hom.	Muj.	Total	Hom.	Muj.
1º Eso	91,86	92,50	91,30	93,02	93,33	92,68	83,53	77,27	90,24
2º Eso	85,88	87,50	82,76	96,59	97,73	95,45	96,59	95,45	97,73
3º Eso	93,26	93,48	93,02	95,12	92,16	100	92,94	90,70	95,24
4º Eso	88,16	86,49	89,74	97,94	95,83	100	97,65	97,92	97,30

	12/13			13/14			14/15			Media
	Total	Hom.	Muj.	Total	Hom.	Muj.	Total	Hom.	Muj.	
Centro	89,79	89,99	89,21	95,67	94,76	97,03	92,68	90,34	95,13	92,71
ISC similar	90,81	89,08	92,57	89,56	88,34	90,85	92,79	91,48	94,08	91,05
Zona educativa	83,19	81,15	85,27	83,27	79,93	86,67	83,71	80,79	86,70	83,39
Andalucía	83,11	80,54	85,79	83,02	80,38	85,75	83,75	80,95	86,62	83,29



Ref.Doc.: IndHomAut

Cód.Centro: 18004291



INDICADORES HOMOLOGADOS PARA LA AUTOEVALUACIÓN DE CENTROS QUE IMPARTEN EDUCACIÓN SECUNDARIA


ÁREA DE MEDICIÓN: Enseñanza-aprendizaje

↑ INDICADOR: Alumnado de ESO con evaluación positiva.

	12/13			13/14			14/15		
	Total	Hom.	Muj.	Total	Hom.	Muj.	Total	Hom.	Muj.
1º de E.S.O.-Ciencias de la Naturaleza	87,21	87,50	86,96	87,36	89,13	85,37	85,88	81,82	90,24
1º de E.S.O.-Ciencias Sociales, Geografía e Historia	90,70	92,50	89,13	90,80	91,30	90,24	83,53	79,55	87,80
1º de E.S.O.-Educación Física	100	100	100	97,70	100	95,12	98,82	100	97,56
1º de E.S.O.-Educación Plástica y Visual	98,84	100	97,83	98,85	100	97,56	100	100	100
1º de E.S.O.-Francés (Segundo Idioma)	100	100	100	97,14	97,44	96,77	93,33	90,00	96,67
1º de E.S.O.-Historia y Cultura de las Religiones	100	100	100	100	100	100	100	100	100
1º de E.S.O.-Inglés	83,72	80,00	86,96	88,51	84,78	92,68	84,71	81,82	87,80
1º de E.S.O.-Lengua Castellana y Literatura	90,70	90,00	91,30	93,10	93,48	92,68	76,47	70,45	82,93
1º de E.S.O.-Matemáticas	75,58	77,50	73,91	78,16	80,43	75,61	76,47	75,00	78,05
1º de E.S.O.-Música	96,51	97,50	95,65	96,55	97,83	95,12	87,06	79,55	95,12
1º de E.S.O.-Refuerzo de Matemáticas							0	0	0
1º de E.S.O.-Religión y Moral Católica	100	100	100	97,96	100	95,24	100	100	100
2º de E.S.O.-Ciencias de la Naturaleza	78,82	83,93	68,97	92,05	88,64	95,45	91,01	91,11	90,91
2º de E.S.O.-Ciencias Sociales, Geografía e Historia	77,65	80,36	72,41	89,77	90,91	88,64	91,01	91,11	90,91
2º de E.S.O.-Educación Física	95,29	98,21	89,66	100	100	100	97,75	100	95,45
2º de E.S.O.-Educación Plástica y Visual	94,12	96,43	89,66	100	100	100	96,63	97,78	95,45
2º de E.S.O.-Francés (Segundo Idioma)	98,15	97,30	100	98,44	96,88	100	100	100	100
2º de E.S.O.-Historia y Cultura de las Religiones				100	100	100			
2º de E.S.O.-Inglés	82,35	83,93	79,31	92,05	86,36	97,73	95,51	95,56	95,45
2º de E.S.O.-Lengua Castellana y Literatura	84,71	87,50	79,31	98,86	100	97,73	89,89	91,11	88,64
2º de E.S.O.-Matemáticas	84,71	85,71	82,76	86,36	84,09	88,64	91,01	95,56	86,36
2º de E.S.O.-Música	89,41	89,29	89,66	98,86	97,73	100	94,38	93,33	95,45
2º de E.S.O.-Religión y Moral Católica	100	100	100	100	100	100	97,62	100	94,74
2º de E.S.O.-Tecnologías	76,47	76,79	75,86	100	100	100	95,51	95,56	95,45
3º de E.S.O.-Ámbito Científico-Tecnológico	87,50	100	83,33	100	100	100	100	100	100
3º de E.S.O.-Ámbito Sociolingüístico	87,50	100	83,33	100	100	100	100	100	100
3º de E.S.O.-Cambios Sociales y Nuevas Relaciones de Género				100	100	100	100	100	100
3º de E.S.O.-Ciencias de la Naturaleza	91,36	93,18	89,19	88,16	80,85	100	88,75	82,05	95,12
3º de E.S.O.-Ciencias Sociales, Geografía e Historia	81,48	81,82	81,08	89,47	85,11	96,55	93,75	97,44	90,24
3º de E.S.O.-Educación Física	97,75	97,83	97,67	97,56	96,08	100	100	100	100
3º de E.S.O.-Educación para la Ciudadanía y los Derechos Humanos	97,75	100	95,35	100	100	100	100	100	100
3º de E.S.O.-Francés (Segundo Idioma)	100	100	100	100	100	100	98,39	96,77	100
3º de E.S.O.-Historia y Cultura de las Religiones	100	100		100	100		100	100	100
3º de E.S.O.-Informática Diversificación				100	100	100	100	100	100
3º de E.S.O.-Inglés	87,64	86,96	88,37	93,90	92,16	96,77	100	100	100
3º de E.S.O.-Lengua Castellana y Literatura	91,36	90,91	91,89	93,42	89,36	100	91,25	87,18	95,12
3º de E.S.O.-Matemáticas	71,60	72,73	70,27	85,53	80,85	93,10	80,00	79,49	80,49

Ref.Doc.: IndHomAut

Cód.Centro: 18004291



**INDICADORES HOMOLOGADOS PARA LA AUTOEVALUACIÓN DE CENTROS QUE IMPARTEN EDUCACIÓN SECUNDARIA**

**ÁREA DE MEDICIÓN: Enseñanza-aprendizaje**

	12/13			13/14			14/15		
	Total	Hom.	Muj.	Total	Hom.	Muj.	Total	Hom.	Muj.
3º de E.S.O.-Optativa3 de Libre Configuración	<b>87,50</b>	100	83,33						
3º de E.S.O.-Procedimientos Básicos de Matemáticas							<b>100</b>	100	100
3º de E.S.O.-Religión y Moral Católica	<b>100</b>	100	100	<b>100</b>	100	100	<b>100</b>	100	100
3º de E.S.O.-Tecnologías	<b>97,53</b>	95,45	100	<b>92,11</b>	87,23	100	<b>91,25</b>	87,18	95,12
4º de E.S.O.-Ámbito Científico-Tecnológico	<b>80,00</b>	100	66,67	<b>100</b>	100	100	<b>100</b>	100	100
4º de E.S.O.-Ámbito Sociolingüístico	<b>80,00</b>	100	66,67	<b>100</b>	100	100	<b>100</b>	100	100
4º de E.S.O.-Biología y Geología	<b>85,92</b>	85,71	86,11	<b>96,97</b>	97,14	96,77	<b>100</b>	100	100
4º de E.S.O.-Ciencias Sociales, Geografía e Historia	<b>98,59</b>	100	97,22	<b>98,88</b>	97,83	100	<b>98,72</b>	100	97,14
4º de E.S.O.-Educación Ético-Cívica	<b>97,37</b>	100	94,87	<b>98,97</b>	97,92	100	<b>100</b>	100	100
4º de E.S.O.-Educación Física	<b>100</b>	100	100	<b>98,97</b>	97,92	100	<b>100</b>	100	100
4º de E.S.O.-Educación Plástica y Visual	<b>100</b>	100	100	<b>94,44</b>	87,50	100	<b>100</b>	100	100
4º de E.S.O.-Física y Química	<b>89,66</b>	85,71	93,33	<b>90,91</b>	88,57	93,55	<b>96,30</b>	97,06	95,00
4º de E.S.O.-Francés (Segundo Idioma)	<b>97,83</b>	100	96,43	<b>100</b>	100	100	<b>100</b>	100	100
4º de E.S.O.-Historia y Cultura de las Religiones				<b>100</b>	100	100			
4º de E.S.O.-Informática	<b>100</b>	100	100	<b>97,87</b>	95,83	100	<b>100</b>	100	100
4º de E.S.O.-Inglés	<b>86,84</b>	89,19	84,62	<b>95,88</b>	95,83	95,92	<b>98,82</b>	97,92	100
4º de E.S.O.-Latín	<b>100</b>	100	100	<b>100</b>	100	100	<b>95,83</b>	100	93,33
4º de E.S.O.-Lengua Castellana y Literatura	<b>92,96</b>	91,43	94,44	<b>98,88</b>	97,83	100	<b>97,44</b>	97,67	97,14
4º de E.S.O.-Matemáticas A	<b>87,50</b>	100	75,00	<b>95,24</b>	88,89	100	<b>100</b>	100	100
4º de E.S.O.-Matemáticas B	<b>88,89</b>	87,10	90,63	<b>95,59</b>	91,89	100	<b>92,06</b>	91,67	92,59
4º de E.S.O.-Música				<b>100</b>	100	100	<b>100</b>	100	100
4º de E.S.O.-Proyecto Integrado	<b>100</b>	100	100	<b>100</b>	100	100	<b>100</b>	100	100
4º de E.S.O.-Religión y Moral Católica	<b>100</b>	100	100	<b>100</b>	100	100	<b>100</b>	100	100

	12/13			13/14			14/15			Media
	Total	Hom.	Muj.	Total	Hom.	Muj.	Total	Hom.	Muj.	
Centro	<b>91,50</b>	93,63	89,60	<b>96,23</b>	95,22	97,45	<b>93,84</b>	93,40	94,32	<b>93,86</b>
ISC similar	<b>90,74</b>	89,21	92,44	<b>91,79</b>	90,41	93,25	<b>92,46</b>	91,33	93,74	<b>91,66</b>
Zona educativa	<b>82,03</b>	79,91	84,46	<b>82,14</b>	79,00	85,17	<b>82,62</b>	80,00	85,62	<b>82,26</b>
Andalucía	<b>81,95</b>	79,47	84,58	<b>82,27</b>	79,68	85,00	<b>82,44</b>	79,90	85,16	<b>82,22</b>

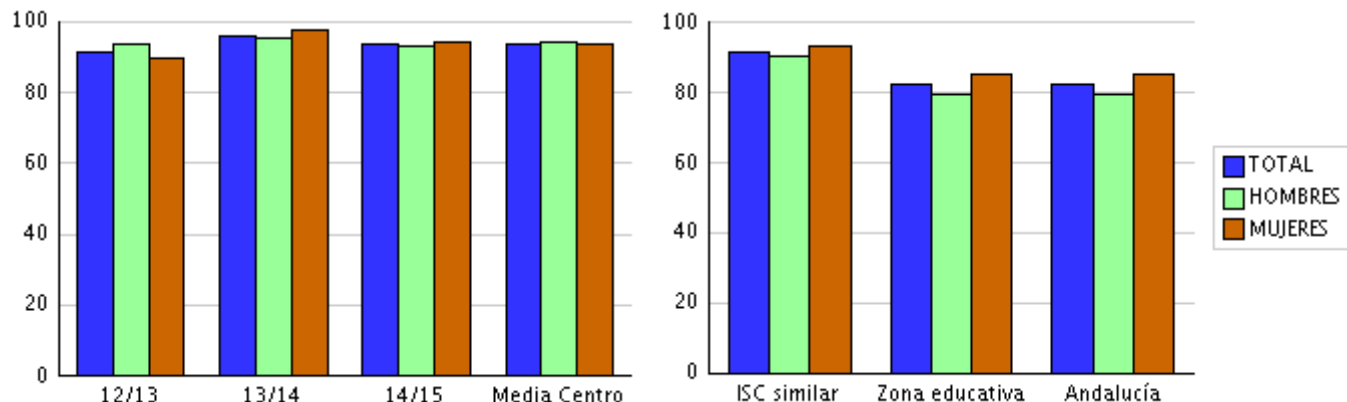
Ref.Doc.: IndHomAut

Cód.Centro: 18004291



## INDICADORES HOMOLOGADOS PARA LA AUTOEVALUACIÓN DE CENTROS QUE IMPARTEN EDUCACIÓN SECUNDARIA

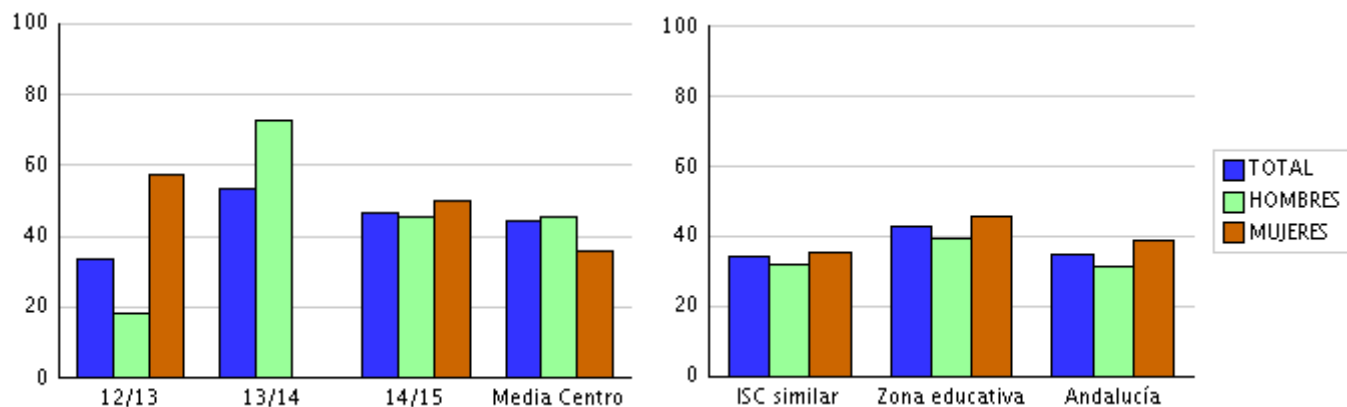
### ÁREA DE MEDICIÓN: Enseñanza-aprendizaje



### ↑ INDICADOR: Promoción alumnado de ESPA.

	12/13			13/14			14/15		
	Total	Hom.	Muj.	Total	Hom.	Muj.	Total	Hom.	Muj.
2º Espa	33,33	18,18	57,14	53,33	72,73	0	46,67	45,45	50,00

	12/13			13/14			14/15			Media
	Total	Hom.	Muj.	Total	Hom.	Muj.	Total	Hom.	Muj.	
Centro	33,33	18,18	57,14	53,33	72,73	0	46,67	45,45	50,00	44,44
ISC similar	31,11	29,35	31,92	33,18	31,13	31,63	38,56	34,90	42,95	34,28
Zona educativa	42,15	39,86	43,90	47,34	43,85	48,61	39,86	35,10	44,99	43,12
Andalucía	36,09	33,16	39,56	35,63	32,23	39,54	32,98	29,29	37,52	34,90



Ref.Doc.: IndHomAut

Cód.Centro: 18004291





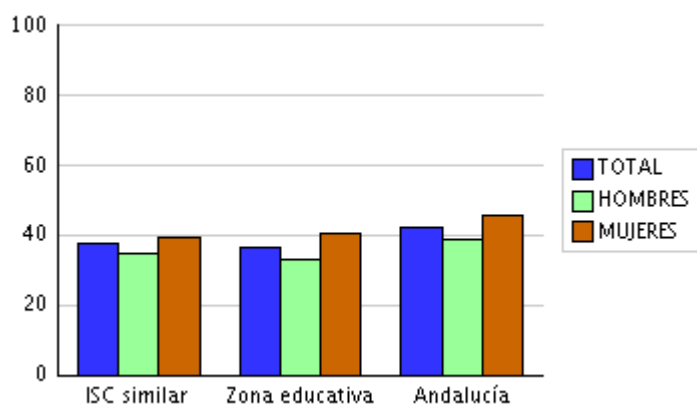
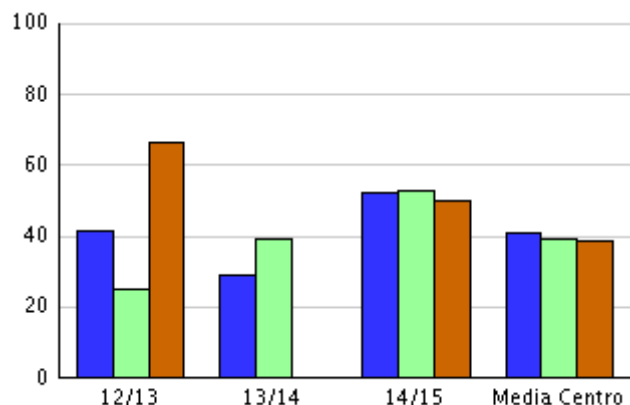
INDICADORES HOMOLOGADOS PARA LA AUTOEVALUACIÓN DE CENTROS QUE IMPARTEN EDUCACIÓN SECUNDARIA

ÁREA DE MEDICIÓN: Enseñanza-aprendizaje

↑ INDICADOR: Alumnado de ESPA con evaluación positiva.

	12/13			13/14			14/15		
	Total	Hom.	Muj.	Total	Hom.	Muj.	Total	Hom.	Muj.
Nivel II Esa Semipresencial-Ámbito Científico-Tecnológico	44,44	27,27	71,43	53,33	72,73	0	53,33	54,55	50,00
Nivel II Esa Semipresencial-Ámbito de Comunicación	44,44	27,27	71,43	53,33	72,73	0	53,33	54,55	50,00
Nivel II Esa Semipresencial-Ámbito Social	38,89	27,27	57,14	53,33	72,73	0	60,00	63,64	50,00
Nivel II Esa Semipresencial-Módulo IV Ámbito Científico Tecnológico	44,44	27,27	71,43	0	0	0	53,33	54,55	50,00
Nivel II Esa Semipresencial-Módulo IV Ámbito Comunicación	38,89	18,18	71,43	6,67	9,09	0	46,67	45,45	50,00
Nivel II Esa Semipresencial-Módulo IV Ámbito Social	38,89	27,27	57,14	6,67	9,09	0	53,33	54,55	50,00
Nivel II Esa Semipresencial-Módulo V Ámbito Científico Tecnológico	44,44	27,27	71,43	0	0	0	53,33	54,55	50,00
Nivel II Esa Semipresencial-Módulo V Ámbito Comunicación	38,89	18,18	71,43	6,67	9,09	0	46,67	45,45	50,00
Nivel II Esa Semipresencial-Módulo V Ámbito Social	38,89	27,27	57,14	6,67	9,09	0	53,33	54,55	50,00
Nivel II Esa Semipresencial-Módulo VI Ámbito Científico Tecnológico	44,44	27,27	71,43	53,33	72,73	0	53,33	54,55	50,00
Nivel II Esa Semipresencial-Módulo VI Ámbito Comunicación	38,89	18,18	71,43	53,33	72,73	0	46,67	45,45	50,00
Nivel II Esa Semipresencial-Módulo VI Ámbito Social	38,89	27,27	57,14	53,33	72,73	0	53,33	54,55	50,00

	12/13			13/14			14/15			Media
	Total	Hom.	Muj.	Total	Hom.	Muj.	Total	Hom.	Muj.	
Centro	41,20	25,00	66,67	28,89	39,40	0	52,22	53,03	50,00	40,77
ISC similar	35,80	33,96	37,61	37,78	33,81	40,15	39,18	37,24	40,79	37,59
Zona educativa	32,29	29,22	35,55	43,46	38,63	49,68	34,04	30,94	36,41	36,60
Andalucía	43,16	40,08	46,66	42,33	38,85	46,38	40,61	37,55	44,61	42,03



Ref.Doc.: IndHomAut

Cód.Centro: 18004291



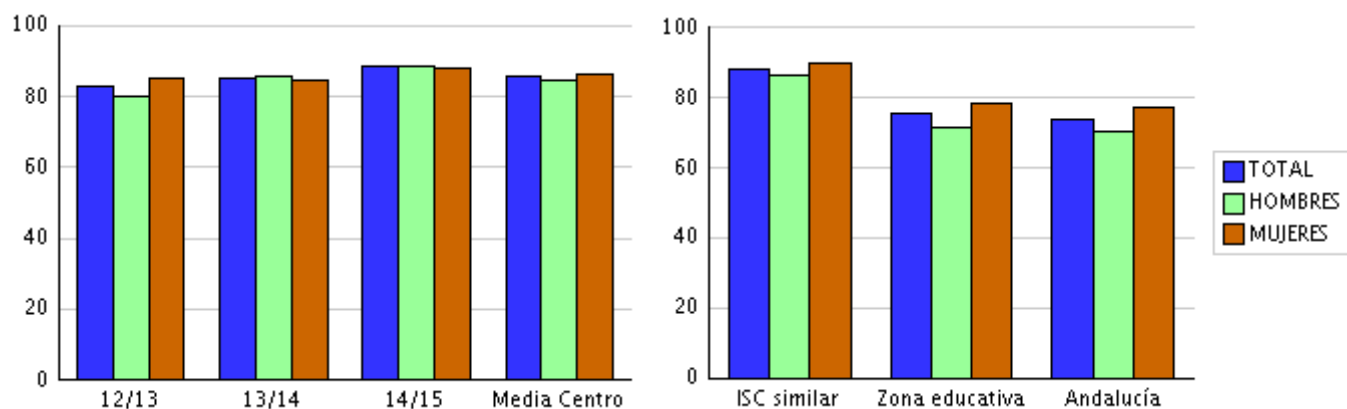
## INDICADORES HOMOLOGADOS PARA LA AUTOEVALUACIÓN DE CENTROS QUE IMPARTEN EDUCACIÓN SECUNDARIA

### ÁREA DE MEDICIÓN: Enseñanza-aprendizaje

#### ↑ INDICADOR: Promoción alumnado de bachillerato.

	12/13			13/14			14/15		
	Total	Hom.	Muj.	Total	Hom.	Muj.	Total	Hom.	Muj.
1º Bachillerato	82,00	79,12	84,40	89,83	91,03	88,89	87,34	91,03	83,75
2º Bachillerato	84,00	81,40	86,52	80,70	80,77	80,65	89,63	86,30	92,31

	12/13			13/14			14/15			Media
	Total	Hom.	Muj.	Total	Hom.	Muj.	Total	Hom.	Muj.	
Centro	83,00	80,26	85,46	85,27	85,90	84,77	88,49	88,67	88,03	85,59
ISC similar	86,58	84,21	88,51	88,61	86,57	90,75	88,94	87,40	90,55	88,04
Zona educativa	74,62	71,47	77,76	75,83	72,15	79,14	75,44	71,47	78,49	75,30
Andalucía	73,45	69,85	76,54	74,00	70,33	77,22	74,13	70,58	77,15	73,86



INDICADORES HOMOLOGADOS PARA LA AUTOEVALUACIÓN DE CENTROS QUE IMPARTEN EDUCACIÓN SECUNDARIA

ÁREA DE MEDICIÓN: Enseñanza-aprendizaje

↑ INDICADOR: Alumnado de bachillerato con evaluación positiva.

	12/13			13/14			14/15		
	Total	Hom.	Muj.	Total	Hom.	Muj.	Total	Hom.	Muj.
1º de Bachillerato (Ciencias y Tecnología) - Biología y Geología	70,73	67,65	72,92	77,50	80,77	75,93	76,56	69,23	81,58
1º de Bachillerato (Ciencias y Tecnología) - Ciencias para el Mundo Contemporáneo	93,22	88,52	98,25	97,12	93,48	100	96,59	95,83	97,50
1º de Bachillerato (Ciencias y Tecnología) -Dibujo Técnico	100	100	100	91,67	86,67	100	95,65	93,33	100
1º de Bachillerato (Ciencias y Tecnología) - Educación Física	99,15	98,36	100	99,04	97,83	100	98,85	100	97,50
1º de Bachillerato (Ciencias y Tecnología) - Filosofía y Ciudadanía	90,83	88,89	92,98	97,14	93,62	100	93,10	91,49	95,00
1º de Bachillerato (Ciencias y Tecnología) -Física y Química	70,63	68,18	73,33	83,19	83,33	83,08	90,32	92,00	88,37
1º de Bachillerato (Ciencias y Tecnología) - Francés (Segundo Idioma)	95,61	91,53	100	98,08	95,65	100	96,55	95,74	97,50
1º de Bachillerato (Ciencias y Tecnología) -Inglés	80,17	77,78	82,76	88,89	85,71	91,53	88,89	88,00	90,00
1º de Bachillerato (Ciencias y Tecnología) - Lengua Castellana y Literatura	90,91	87,30	94,83	97,14	95,74	98,28	93,10	91,49	95,00
1º de Bachillerato (Ciencias y Tecnología) - Matemáticas	81,20	83,61	78,57	92,59	91,49	93,44	85,23	81,25	90,00
1º de Bachillerato (Ciencias y Tecnología) - Proyecto Integrado	99,15	98,36	100	100	100	100	97,70	97,87	97,50
1º de Bachillerato (Ciencias y Tecnología) - Religión y Moral Católica	100	100	100	96,55	93,75	100	97,06	100	94,44
1º de Bachillerato (Ciencias y Tecnología) - Tecnología Industrial	96,15	95,65	100	100	100	100	92,31	90,91	100
1º de Bachillerato (Humanidades y Ciencias Sociales) -Ciencias para el Mundo Contemporáneo	90,24	76,67	98,08	95,89	96,88	95,12	91,55	93,55	90,00
1º de Bachillerato (Humanidades y Ciencias Sociales) -Economía	80,28	69,23	86,67	77,97	88,89	68,75	76,67	83,33	72,22
1º de Bachillerato (Humanidades y Ciencias Sociales) -Educación Física	100	100	100	95,89	96,88	95,12	98,59	100	97,50
1º de Bachillerato (Humanidades y Ciencias Sociales) -Filosofía y Ciudadanía	77,11	58,06	88,46	91,25	89,19	93,02	86,11	93,75	80,00
1º de Bachillerato (Humanidades y Ciencias Sociales) -Francés (Segundo Idioma)	92,68	83,33	98,08	93,06	93,55	92,68	95,77	96,77	95,00
1º de Bachillerato (Humanidades y Ciencias Sociales) -Griego	81,25	71,43	88,89	94,12	85,71	100	86,67	87,50	85,71
1º de Bachillerato (Humanidades y Ciencias Sociales) -Historia del Mundo Contemporáneo	84,52	81,25	86,54	72,22	83,87	63,41	82,28	90,63	76,60
1º de Bachillerato (Humanidades y Ciencias Sociales) -Inglés	72,41	56,25	81,82	77,78	78,38	77,27	88,31	88,24	88,37
1º de Bachillerato (Humanidades y Ciencias Sociales) -Latín	94,44	100	90,00	100	100	100	100	100	100
1º de Bachillerato (Humanidades y Ciencias Sociales) -Lengua Castellana y Literatura	75,29	62,50	83,02	87,50	86,11	88,64	88,73	90,32	87,50
1º de Bachillerato (Humanidades y Ciencias Sociales) -Matemáticas Aplicadas a las Ciencias Sociales	77,50	68,97	82,35	75,81	71,43	79,41	68,25	71,43	65,71
1º de Bachillerato (Humanidades y Ciencias Sociales) -Proyecto Integrado	97,56	93,33	100	97,26	100	95,12	97,18	100	95,00
1º de Bachillerato (Humanidades y Ciencias Sociales) -Religión y Moral Católica	100	100	100	100	100	100	100	100	100
2º de Bachillerato (Ciencias y Tecnología) - Biología	86,21	87,50	85,29	90,74	95,65	87,10	95,00	90,00	97,50
2º de Bachillerato (Ciencias y Tecnología) - Ciencias de la Tierra y Medioambientales	100	100							
2º de Bachillerato (Ciencias y Tecnología) -Dibujo Técnico	95,24	90,91	100	100	100	100	100	100	100

Ref.Doc.: IndHomAut

Cód.Centro: 18004291




INDICADORES HOMOLOGADOS PARA LA AUTOEVALUACIÓN DE CENTROS QUE IMPARTEN EDUCACIÓN SECUNDARIA

ÁREA DE MEDICIÓN: Enseñanza-aprendizaje

	12/13			13/14			14/15		
	Total	Hom.	Muj.	Total	Hom.	Muj.	Total	Hom.	Muj.
2º de Bachillerato (Ciencias y Tecnología) - Educación Física	97,44	95,83	100	100	100	100	100	100	100
2º de Bachillerato (Ciencias y Tecnología) - Estadística	100	100	100	97,22	100	92,86	100	100	100
2º de Bachillerato (Ciencias y Tecnología) -Física	86,11	84,62	90,00	82,22	80,00	86,67	97,14	96,00	100
2º de Bachillerato (Ciencias y Tecnología) - Francés (Segundo Idioma)	100	100	100	100	100	100	100	100	100
2º de Bachillerato (Ciencias y Tecnología) - Historia de España	91,58	90,00	93,33	90,29	89,09	91,67	94,74	93,33	96,00
2º de Bachillerato (Ciencias y Tecnología) - Historia de la Filosofía	93,68	92,00	95,56	94,17	94,55	93,75	97,89	95,56	100
2º de Bachillerato (Ciencias y Tecnología) -Inglés	97,89	98,00	97,78	93,20	92,73	93,75	98,95	97,78	100
2º de Bachillerato (Ciencias y Tecnología) - Introducción a las Ciencias de la Salud							100		100
2º de Bachillerato (Ciencias y Tecnología) - Lengua Castellana y Literatura	95,79	94,00	97,78	93,20	92,73	93,75	97,89	95,56	100
2º de Bachillerato (Ciencias y Tecnología) - Matemáticas	85,11	84,00	86,36	85,86	86,79	84,78	94,74	93,33	96,00
2º de Bachillerato (Ciencias y Tecnología) - Optativa4 de Libre Configuración	100	100	100						
2º de Bachillerato (Ciencias y Tecnología) - Proyecto Integrado	97,89	98,00	97,78	97,09	96,36	97,92	100	100	100
2º de Bachillerato (Ciencias y Tecnología) - Química	86,21	87,50	85,29	88,89	91,30	87,10	95,65	96,00	95,45
2º de Bachillerato (Ciencias y Tecnología) - Religión y Moral Católica	100	100	100	100	100	100	100	100	100
2º de Bachillerato (Ciencias y Tecnología) - Tecnología Industrial	100	100		90,48	88,89	100	100	100	
2º de Bachillerato (Ciencias y Tecnología) - Tecnologías de la Información y la Comunicación	100	100	100	100	100	100	100	100	100
2º de Bachillerato (Humanidades y Ciencias Sociales) -Economía de la Empresa	93,10	89,66	96,55	79,63	64,71	86,49	89,09	83,33	93,55
2º de Bachillerato (Humanidades y Ciencias Sociales) -Educación Física				100	100	100	100	100	100
2º de Bachillerato (Humanidades y Ciencias Sociales) -Francés (Segundo Idioma)	95,65	100	93,75	100	100	100	100	100	100
2º de Bachillerato (Humanidades y Ciencias Sociales) -Geografía	96,55	93,10	100	72,22	64,71	75,68	86,21	80,77	90,63
2º de Bachillerato (Humanidades y Ciencias Sociales) -Griego	100	100	100	100	100	100	81,82	50,00	88,89
2º de Bachillerato (Humanidades y Ciencias Sociales) -Historia de España	95,00	94,44	95,45	80,88	86,96	77,78	88,41	85,71	90,24
2º de Bachillerato (Humanidades y Ciencias Sociales) -Historia de la Filosofía	96,25	94,44	97,73	85,29	86,96	84,44	84,06	78,57	87,80
2º de Bachillerato (Humanidades y Ciencias Sociales) -Historia del Arte	100	100	100	100	100	100	85,71	75,00	90,00
2º de Bachillerato (Humanidades y Ciencias Sociales) -Inglés	92,50	88,89	95,45	94,12	91,30	95,56	98,55	96,43	100
2º de Bachillerato (Humanidades y Ciencias Sociales) -Latín	100	100	100	100	100	100	85,71	75,00	90,00
2º de Bachillerato (Humanidades y Ciencias Sociales) -Lengua Castellana y Literatura	93,75	91,67	95,45	92,65	95,65	91,11	94,20	89,29	97,56
2º de Bachillerato (Humanidades y Ciencias Sociales) -Matemáticas Aplicadas a las Ciencias Sociales	85,51	85,71	85,29	86,21	83,33	87,50	92,73	87,50	96,77
2º de Bachillerato (Humanidades y Ciencias Sociales) -Optativa1 de Libre Configuración	100	100	100						
2º de Bachillerato (Humanidades y Ciencias Sociales) -Optativa4 de Libre Configuración				100		100			

Ref.Doc.: IndHomAut

Cód.Centro: 18004291

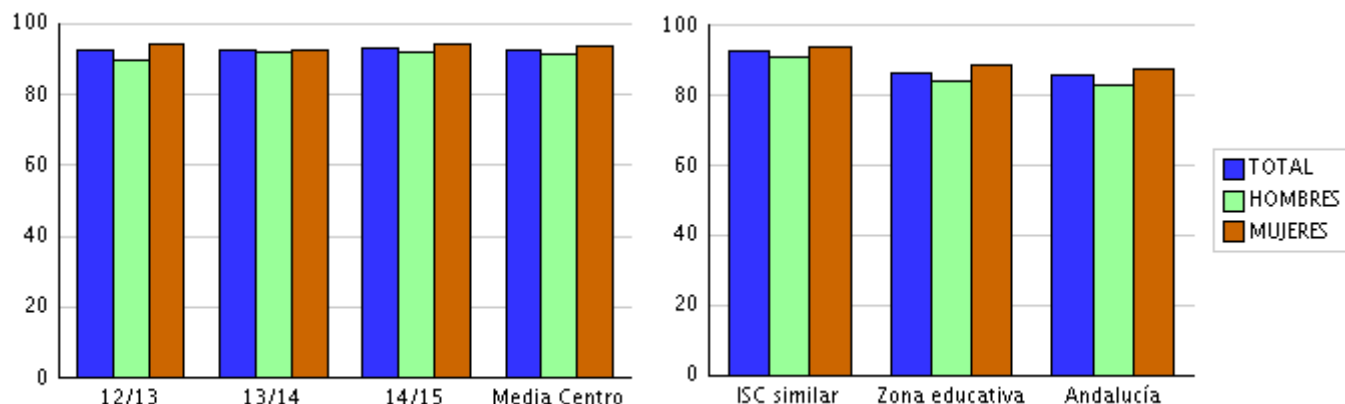


INDICADORES HOMOLOGADOS PARA LA AUTOEVALUACIÓN DE CENTROS QUE IMPARTEN EDUCACIÓN SECUNDARIA

ÁREA DE MEDICIÓN: Enseñanza-aprendizaje

	12/13			13/14			14/15		
	Total	Hom.	Muj.	Total	Hom.	Muj.	Total	Hom.	Muj.
2º de Bachillerato (Humanidades y Ciencias Sociales) -Proyecto Integrado	98,75	100	97,73	97,06	100	95,56	100	100	100
2º de Bachillerato (Humanidades y Ciencias Sociales) -Religión y Moral Católica	100	100	100	100	100	100	100		100
2º de Bachillerato (Humanidades y Ciencias Sociales) -Tecnologías de la Información y la Comunicación	100	100	100	95,45	100	93,33	100	100	100

	12/13			13/14			14/15			Media
	Total	Hom.	Muj.	Total	Hom.	Muj.	Total	Hom.	Muj.	
Centro	92,39	89,95	94,11	92,49	92,12	92,89	93,46	91,82	94,18	92,78
ISC similar	92,30	90,60	93,61	92,76	91,39	94,05	92,70	91,26	94,05	92,59
Zona educativa	86,48	84,19	88,28	86,97	84,17	89,00	85,94	83,52	87,63	86,46
Andalucía	85,62	83,12	87,38	85,76	83,11	87,59	85,26	82,62	87,15	85,55



↑ INDICADOR: Promoción alumnado de ciclos formativos de grado medio.

	12/13			13/14			14/15		
	Total	Hom.	Muj.	Total	Hom.	Muj.	Total	Hom.	Muj.
1º F.P.I.G.M.	27,08	25,93	28,57	27,12	29,03	25,00	40,00	32,26	50,00
2º F.P.I.G.M.	75,00	66,67	80,00	75,00	50,00	100	64,71	60,00	71,43

	12/13			13/14			14/15			Media
	Total	Hom.	Muj.	Total	Hom.	Muj.	Total	Hom.	Muj.	
Centro	51,04	46,30	54,29	51,06	39,52	62,50	52,36	46,13	60,72	51,49
ISC similar	66,15	61,61	62,37	64,24	61,95	66,54	63,96	59,16	65,21	64,78
Zona educativa	65,60	62,66	65,65	66,73	64,04	69,26	63,62	59,52	66,23	65,32
Andalucía	64,65	61,00	65,85	62,90	60,11	64,43	63,93	60,27	65,10	63,83

Ref.Doc.: IndHomAut

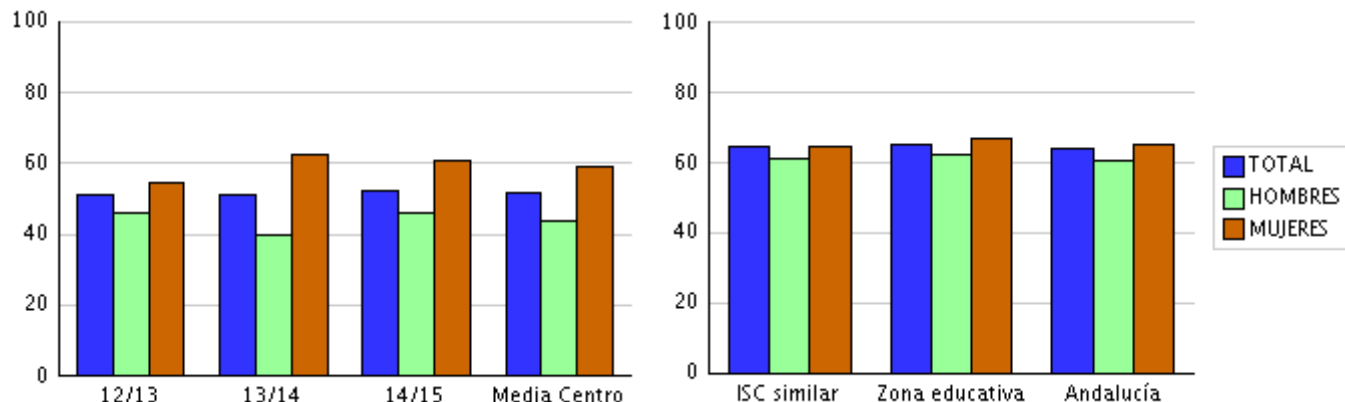
Cód.Centro: 18004291



INDICADORES HOMOLOGADOS PARA LA AUTOEVALUACIÓN DE CENTROS QUE IMPARTEN EDUCACIÓN SECUNDARIA

ÁREA DE MEDICIÓN: Enseñanza-aprendizaje

Ref.Doc.: IndHomAut

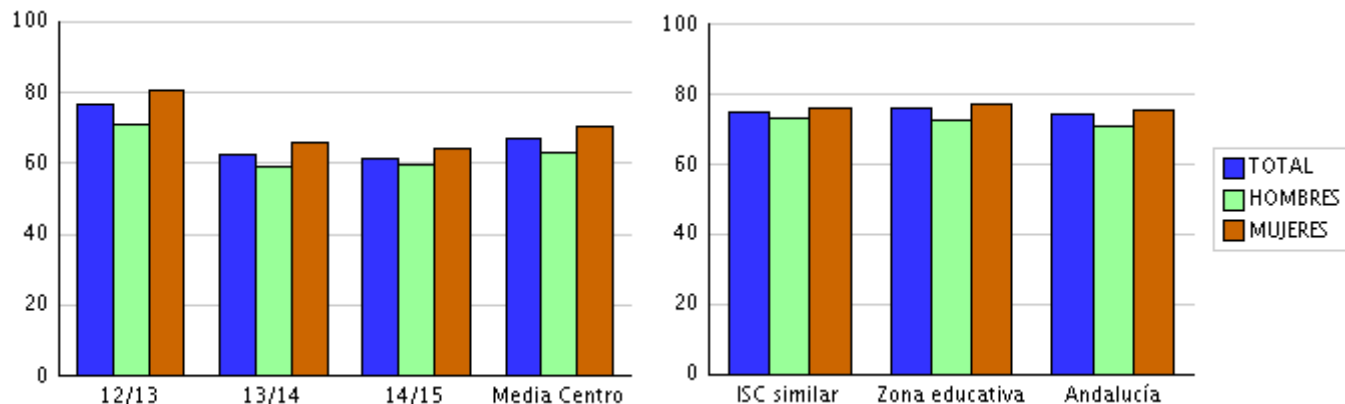


↑ INDICADOR: Promoción alumnado de ciclos formativos de grado superior.

	12/13			13/14			14/15		
	Total	Hom.	Muj.	Total	Hom.	Muj.	Total	Hom.	Muj.
1º F.P.E.G.S.	69,49	64,00	73,53						
1º F.P.I.G.S.				47,27	41,38	53,85	57,81	55,56	60,71
2º F.P.E.G.S.	83,87	78,57	88,24	77,27	76,47	77,78	62,50	66,67	60,00
2º F.P.I.G.S.							64,29	57,14	71,43

Cód.Centro: 18004291

	12/13			13/14			14/15			Media
	Total	Hom.	Muj.	Total	Hom.	Muj.	Total	Hom.	Muj.	
Centro	76,68	71,29	80,89	62,27	58,93	65,82	61,53	59,79	64,05	66,83
ISC similar	74,50	74,00	73,13	74,37	71,21	76,84	75,50	73,92	78,23	74,79
Zona educativa	76,46	73,43	76,08	76,60	73,64	80,30	75,06	70,69	75,86	76,04
Andalucía	74,69	71,84	75,77	73,90	70,60	75,58	73,82	70,67	74,74	74,14

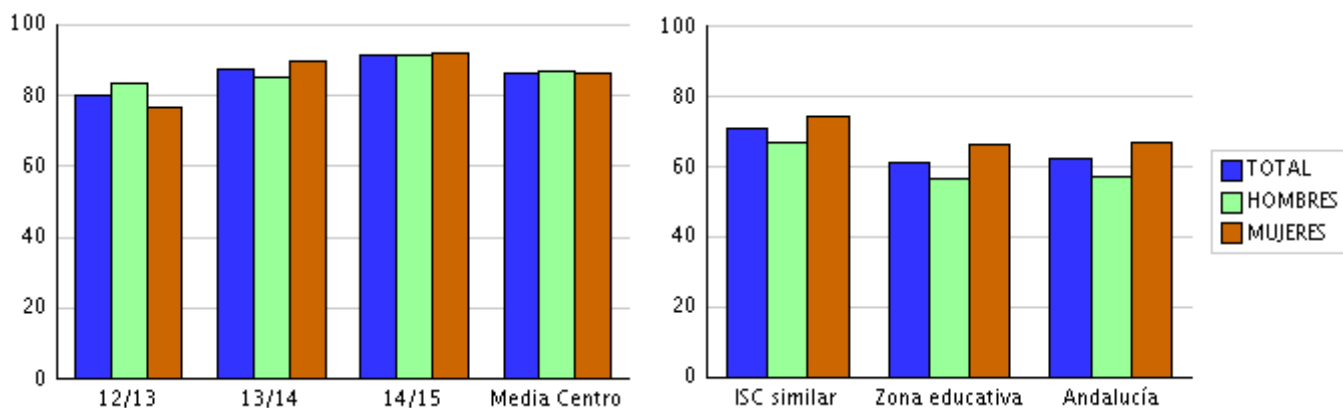


INDICADORES HOMOLOGADOS PARA LA AUTOEVALUACIÓN DE CENTROS QUE IMPARTEN EDUCACIÓN SECUNDARIA

ÁREA DE MEDICIÓN: Enseñanza-aprendizaje

↑ INDICADOR: Alumnado de ESO que alcanza la titulación con valoración positiva en todas las materias.

	12/13			13/14			14/15			Media
	Total	Hom.	Muj.	Total	Hom.	Muj.	Total	Hom.	Muj.	
Centro	<b>80,26</b>	83,78	76,92	<b>87,63</b>	85,42	89,80	<b>91,76</b>	91,67	91,89	<b>86,55</b>
ISC similar	<b>69,83</b>	66,59	73,19	<b>67,77</b>	64,08	71,58	<b>74,31</b>	70,22	78,66	<b>70,64</b>
Zona educativa	<b>62,16</b>	59,55	64,95	<b>58,42</b>	52,20	64,53	<b>63,53</b>	57,74	69,36	<b>61,37</b>
Andalucía	<b>62,26</b>	57,62	66,75	<b>61,49</b>	56,57	66,14	<b>63,06</b>	58,09	67,93	<b>62,27</b>



↓ INDICADOR: Alumnado de ESO que alcanza la titulación sin valoración positiva en todas las materias.

	12/13			13/14			14/15			Media
	Total	Hom.	Muj.	Total	Hom.	Muj.	Total	Hom.	Muj.	
Centro	<b>7,89</b>	2,70	12,82	<b>10,31</b>	10,42	10,20	<b>5,88</b>	6,25	5,41	<b>8,03</b>
ISC similar	<b>20,31</b>	21,21	19,23	<b>18,64</b>	20,72	16,65	<b>17,66</b>	19,56	15,62	<b>18,87</b>
Zona educativa	<b>18,21</b>	18,44	18,08	<b>20,08</b>	21,88	18,19	<b>17,20</b>	18,19	15,91	<b>18,50</b>
Andalucía	<b>19,22</b>	20,52	18,05	<b>19,03</b>	20,49	17,67	<b>18,65</b>	19,82	17,49	<b>18,97</b>

Ref.Doc.: IndHomAut

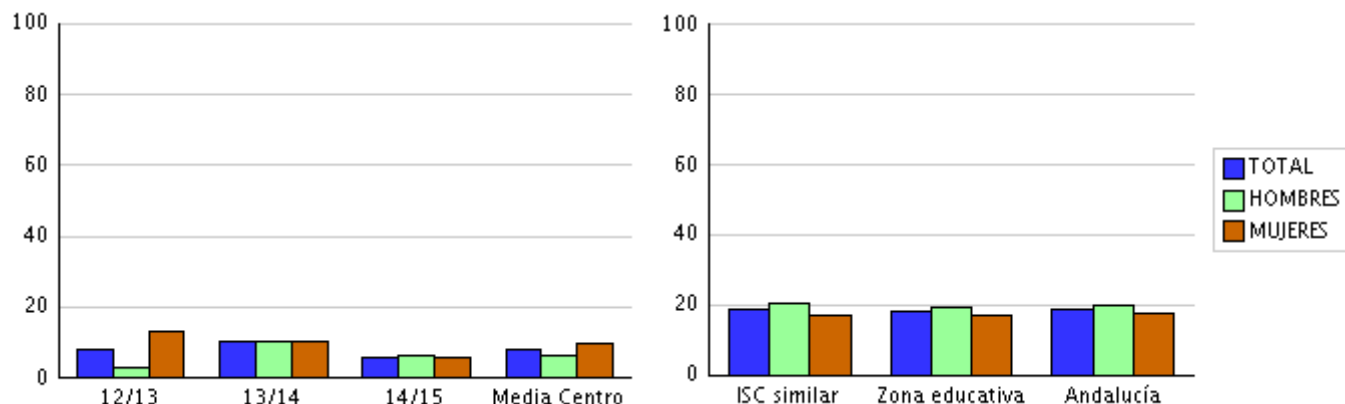
Cód.Centro: 18004291



INDICADORES HOMOLOGADOS PARA LA AUTOEVALUACIÓN DE CENTROS QUE IMPARTEN EDUCACIÓN SECUNDARIA

ÁREA DE MEDICIÓN: Enseñanza-aprendizaje

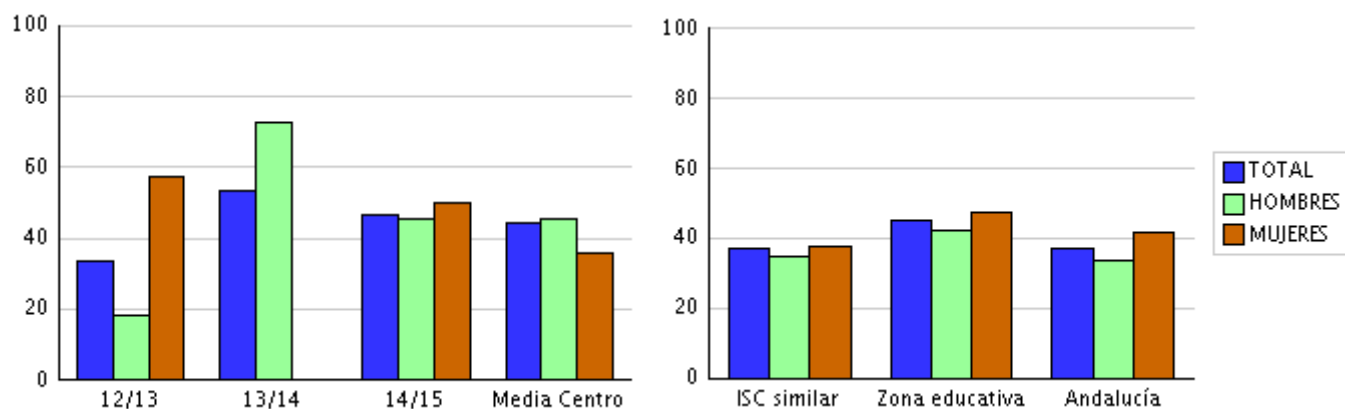
Ref.Doc.: IndHomAut



↑ INDICADOR: Alumnado de ESPA que alcanza la titulación.

Cód.Centro: 18004291

	12/13			13/14			14/15			Media
	Total	Hom.	Muj.	Total	Hom.	Muj.	Total	Hom.	Muj.	
Centro	33,33	18,18	57,14	53,33	72,73	0	46,67	45,45	50,00	44,44
ISC similar	36,43	34,37	37,77	36,97	34,46	35,99	37,29	34,93	40,15	36,90
Zona educativa	46,78	45,31	47,33	48,02	45,06	48,79	40,67	35,88	45,91	45,16
Andalucía	38,72	35,72	42,22	37,98	34,26	42,04	35,20	30,90	40,28	37,30



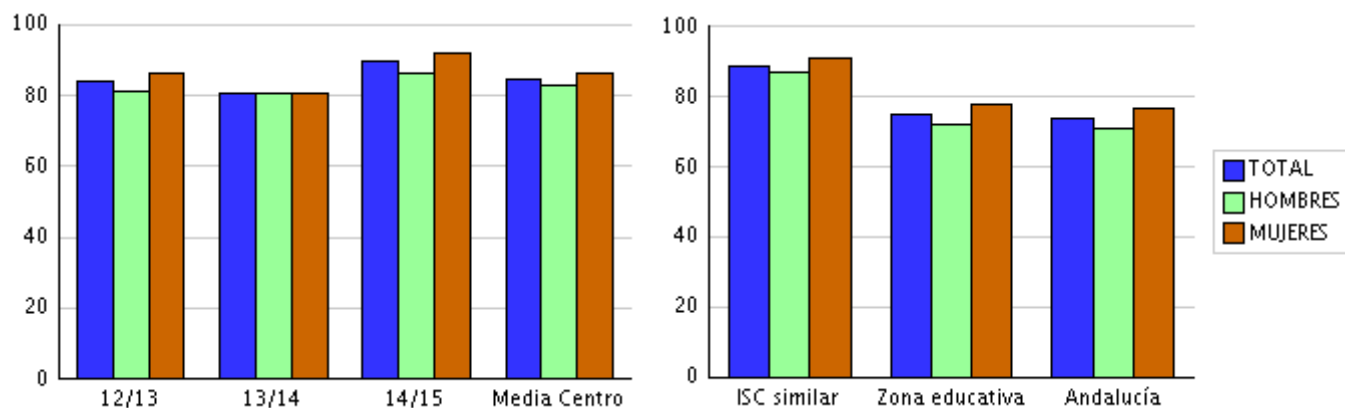


INDICADORES HOMOLOGADOS PARA LA AUTOEVALUACIÓN DE CENTROS QUE IMPARTEN EDUCACIÓN SECUNDARIA

ÁREA DE MEDICIÓN: Enseñanza-aprendizaje

↑ INDICADOR: Alumnado de bachillerato que alcanza la titulación.

	12/13			13/14			14/15			Media
	Total	Hom.	Muj.	Total	Hom.	Muj.	Total	Hom.	Muj.	
Centro	<b>84,00</b>	81,40	86,52	<b>80,70</b>	80,77	80,65	<b>89,63</b>	86,30	92,31	<b>84,78</b>
ISC similar	<b>87,74</b>	85,28	90,00	<b>89,09</b>	87,35	90,95	<b>89,46</b>	87,80	91,15	<b>88,76</b>
Zona educativa	<b>75,30</b>	72,80	78,06	<b>74,40</b>	70,83	77,46	<b>75,52</b>	72,80	77,76	<b>75,07</b>
Andalucía	<b>73,74</b>	70,80	76,32	<b>73,80</b>	70,30	76,64	<b>74,16</b>	70,83	76,98	<b>73,90</b>



↑ INDICADOR: Alumnado de ciclos formativos de grado medio que alcanza la titulación.

	12/13			13/14			14/15			Media
	Total	Hom.	Muj.	Total	Hom.	Muj.	Total	Hom.	Muj.	
Centro	<b>75,00</b>	66,67	80,00	<b>75,00</b>	50,00	100	<b>64,71</b>	60,00	71,43	<b>71,57</b>
ISC similar	<b>77,11</b>	75,81	77,60	<b>72,70</b>	72,89	69,94	<b>68,84</b>	68,16	71,29	<b>72,88</b>
Zona educativa	<b>72,66</b>	71,92	77,70	<b>77,79</b>	74,56	78,05	<b>76,29</b>	73,80	80,55	<b>75,58</b>
Andalucía	<b>76,21</b>	73,41	79,56	<b>74,88</b>	72,66	78,78	<b>75,07</b>	73,27	77,49	<b>75,39</b>

Ref.Doc.: IndHomAut

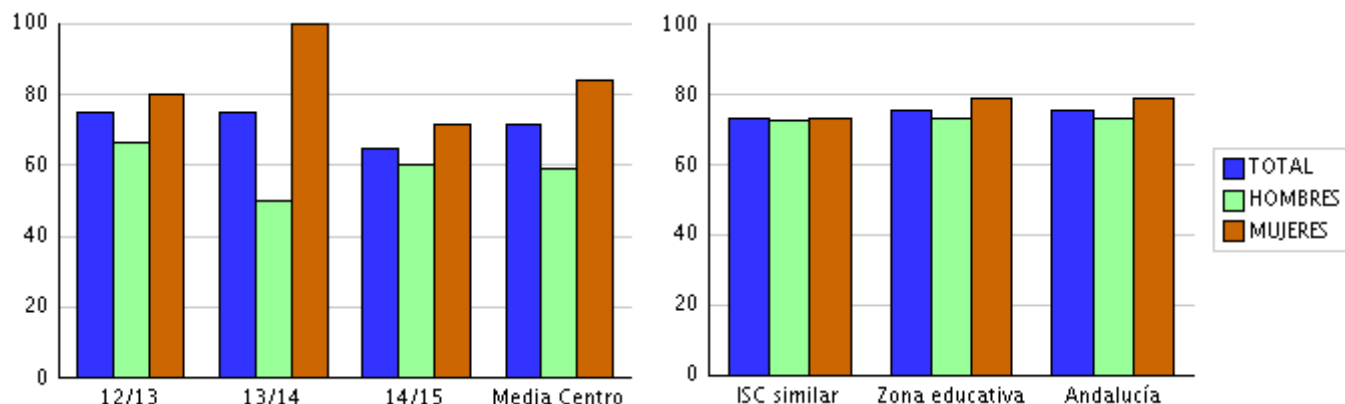
Cód.Centro: 18004291



INDICADORES HOMOLOGADOS PARA LA AUTOEVALUACIÓN DE CENTROS QUE IMPARTEN EDUCACIÓN SECUNDARIA

ÁREA DE MEDICIÓN: Enseñanza-aprendizaje

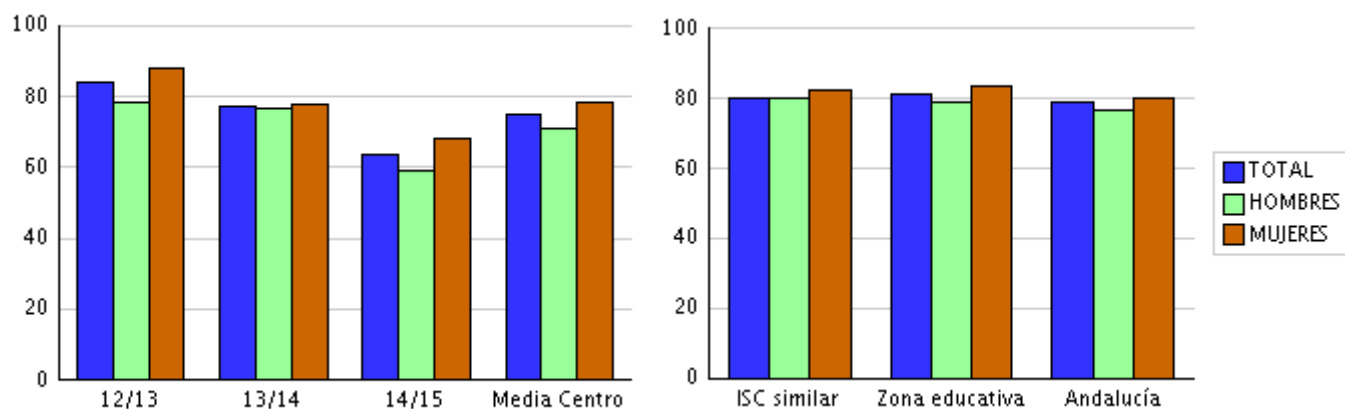
Ref.Doc.: IndHomAut



↑ INDICADOR: Alumnado de ciclos formativos de grado superior que alcanza la titulación.

Cód.Centro: 18004291

	12/13			13/14			14/15			Media
	Total	Hom.	Muj.	Total	Hom.	Muj.	Total	Hom.	Muj.	
Centro	83,87	78,57	88,24	77,27	76,47	77,78	63,89	58,82	68,42	75,01
ISC similar	80,22	81,50	83,02	79,44	77,28	81,40	80,62	80,62	82,21	80,09
Zona educativa	81,43	78,99	83,97	83,68	84,06	86,98	77,94	74,13	79,63	81,02
Andalucía	79,94	77,30	81,64	78,39	76,13	79,83	77,56	75,65	78,89	78,63



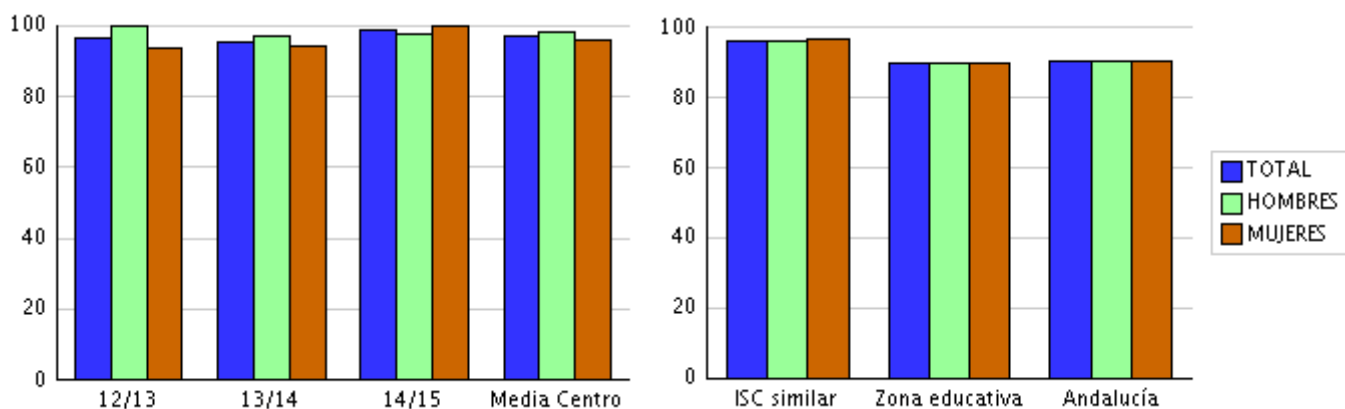
INDICADORES HOMOLOGADOS PARA LA AUTOEVALUACIÓN DE CENTROS QUE IMPARTEN EDUCACIÓN SECUNDARIA

ÁREA DE MEDICIÓN: Enseñanza-aprendizaje

↑ INDICADOR: Alumnado con título en ESO que continúa estudios posteriores.

	12/13			13/14			14/15		
	Total	Hom.	Muj.	Total	Hom.	Muj.	Total	Hom.	Muj.
Bachillerato	94,12	100	89,58	94,03	93,94	94,12	96,84	95,65	97,96
CFGM	2,35	0	4,17	1,49	3,03	0	2,11	2,17	2,04

	12/13			13/14			14/15			Media
	Total	Hom.	Muj.	Total	Hom.	Muj.	Total	Hom.	Muj.	
Centro	96,47	100	93,75	95,52	96,97	94,12	98,95	97,82	100	96,98
ISC similar	96,41	96,29	96,55	96,24	95,99	96,44	95,89	95,30	96,36	96,18
Zona educativa	89,55	89,71	90,05	89,10	89,82	88,82	90,26	90,19	90,35	89,64
Andalucía	90,38	90,14	90,56	89,91	89,88	89,87	90,92	90,76	90,96	90,40



↑ INDICADOR: Alumnado titulado en bachillerato que continúa estudios superiores.

	12/13			13/14			14/15		
	Total	Hom.	Muj.	Total	Hom.	Muj.	Total	Hom.	Muj.
Ciclo Formativo Grado Superior	8,51			8,52			6,18		
Prueba Acceso Universidad	89,36			89,20			80,90		

	12/13			13/14			14/15			Media
	Total	Hom.	Muj.	Total	Hom.	Muj.	Total	Hom.	Muj.	
Centro	97,87	(3)	(3)	97,72	(3)	(3)	87,08	(3)	(3)	94,22
ISC similar	98,78	(3)	(3)	99,26	(3)	(3)	101,93	(3)	(3)	99,99
Zona educativa	96,86	(3)	(3)	96,19	(3)	(3)	97,10	(3)	(3)	96,72
Andalucía	95,21	(3)	(3)	95,28	(3)	(3)	96,23	(3)	(3)	95,57

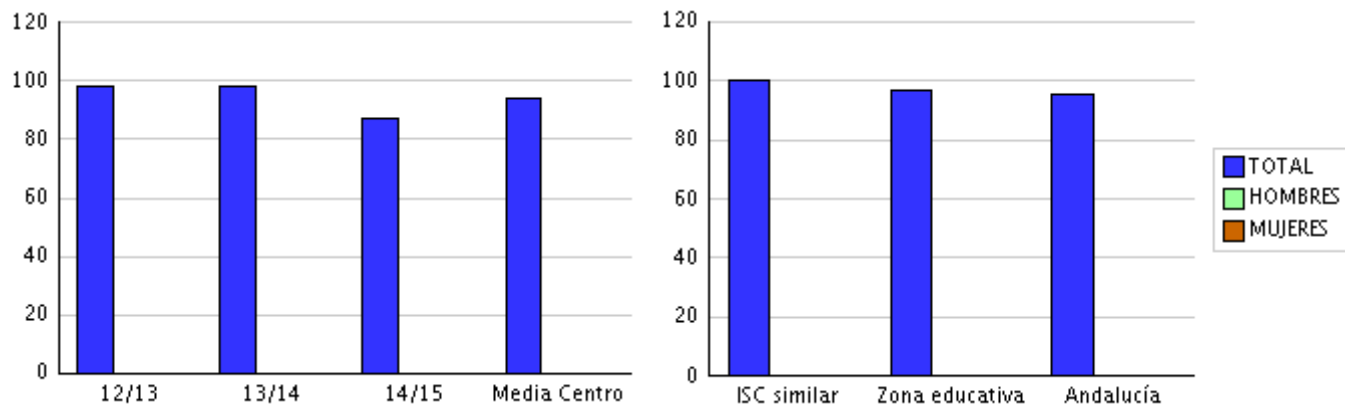
Ref.Doc.: IndHomAut

Cód.Centro: 18004291



INDICADORES HOMOLOGADOS PARA LA AUTOEVALUACIÓN DE CENTROS QUE IMPARTEN EDUCACIÓN SECUNDARIA

ÁREA DE MEDICIÓN: Enseñanza-aprendizaje



Ref.Doc.: IndHomAut

Cód.Centro: 18004291



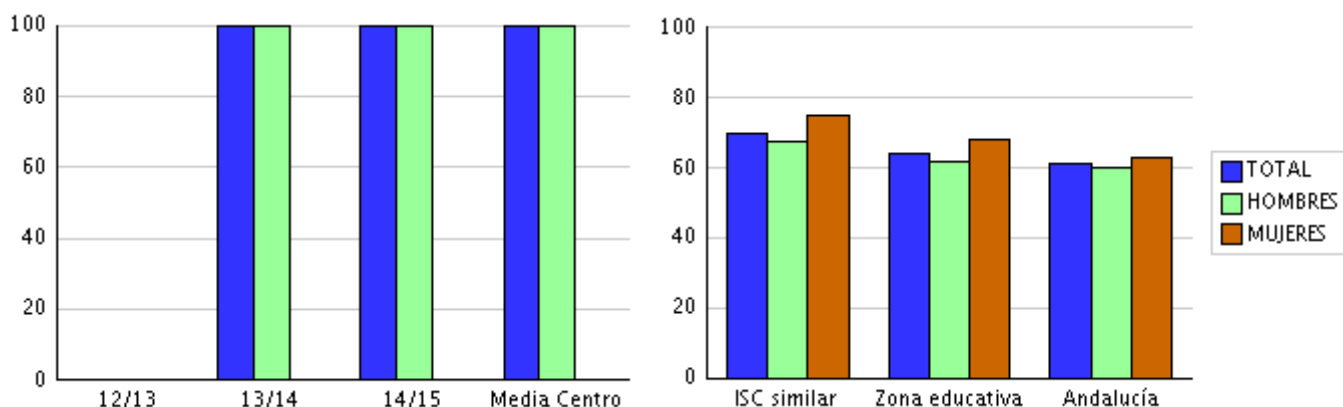
INDICADORES HOMOLOGADOS PARA LA AUTOEVALUACIÓN DE CENTROS QUE IMPARTEN EDUCACIÓN SECUNDARIA

ÁREA DE MEDICIÓN: Atención a la diversidad

↑ INDICADOR: Promoción alumnado de ESO con adaptaciones curriculares significativas.

	12/13			13/14			14/15		
	Total	Hom.	Muj.	Total	Hom.	Muj.	Total	Hom.	Muj.
1º Eso	100			100					
2º Eso							100 100		

Centro	12/13			13/14			14/15			Media
	Total	Hom.	Muj.	Total	Hom.	Muj.	Total	Hom.	Muj.	
Centro	(1)	(1)	(1)	100	100	(1)	100	100	(1)	100
ISC similar	66,59	64,46	73,66	66,80	67,99	65,92	76,27	69,11	84,49	69,89
Zona educativa	61,04	60,79	64,85	64,56	67,16	66,19	65,91	57,71	73,25	63,84
Andalucía	60,21	59,83	60,99	60,64	61,37	62,45	61,80	59,27	65,38	60,88



↓ INDICADOR: Absentismo escolar en educación secundaria obligatoria.

Centro	12/13			13/14			14/15			Media
	Total	Hom.	Muj.	Total	Hom.	Muj.	Total	Hom.	Muj.	
Centro	0,30	0	0,64	0,56	0,53	0,61	0,87	0	1,83	0,58
ISC similar	1,15	1,14	1,16	1,06	0,93	1,21	1,10	1,12	1,10	1,10
Zona educativa	5,00	4,96	5,00	4,53	4,43	4,68	5,41	5,51	5,38	4,98
Andalucía	5,04	5,21	4,86	5,14	5,32	4,95	5,47	5,65	5,29	5,22

Ref.Doc.: IndHomAut

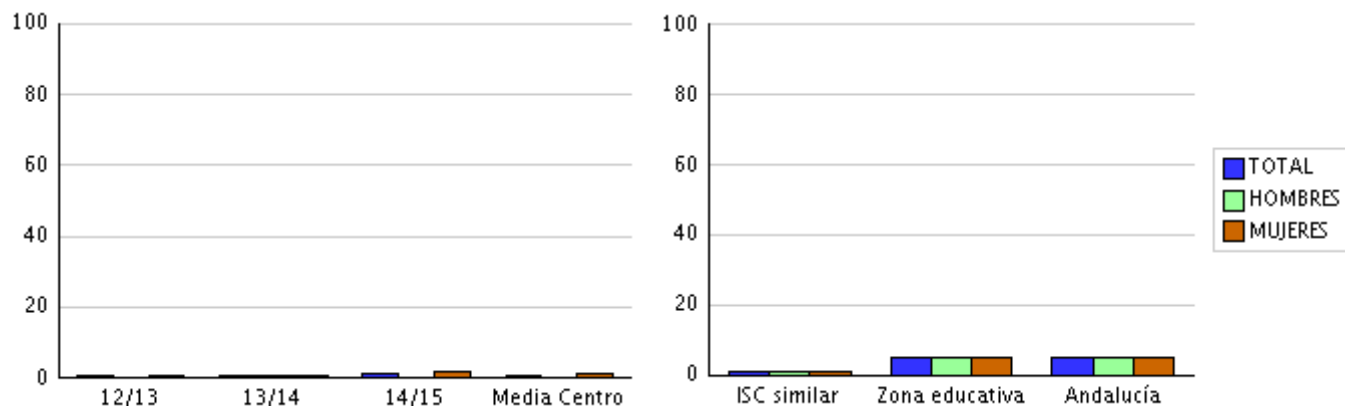
Cód.Centro: 18004291



## INDICADORES HOMOLOGADOS PARA LA AUTOEVALUACIÓN DE CENTROS QUE IMPARTEN EDUCACIÓN SECUNDARIA

### ÁREA DE MEDICIÓN: Atención a la diversidad

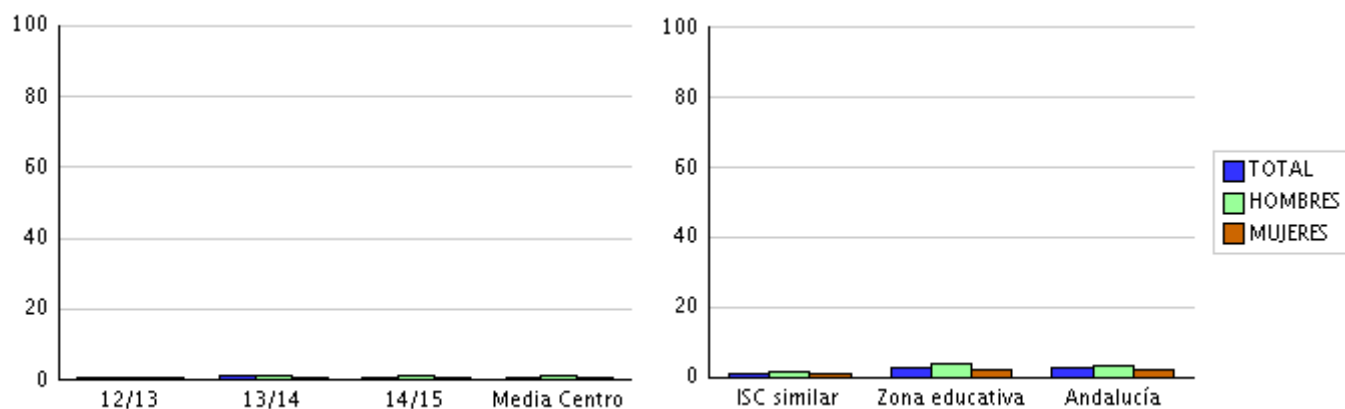
Ref.Doc.: IndHomAut



### ↓ INDICADOR: Abandono escolar en educación secundaria obligatoria

Cód.Centro: 18004291

	12/13			13/14			14/15			Media
	Total	Hom.	Muj.	Total	Hom.	Muj.	Total	Hom.	Muj.	
Centro	<b>0,59</b>	0,56	0,62	<b>0,90</b>	1,11	0,65	<b>0,85</b>	1,06	0,61	<b>0,78</b>
ISC similar	<b>1,33</b>	1,62	1,01	<b>1,17</b>	1,41	0,90	<b>1,12</b>	1,31	0,91	<b>1,21</b>
Zona educativa	<b>3,49</b>	4,17	2,81	<b>2,92</b>	3,44	2,34	<b>2,96</b>	3,60	2,25	<b>3,12</b>
Andalucía	<b>3,16</b>	3,80	2,48	<b>2,93</b>	3,57	2,24	<b>3,02</b>	3,74	2,28	<b>3,04</b>



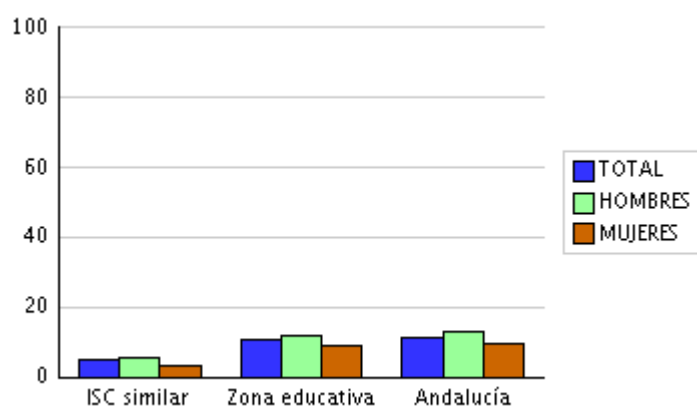
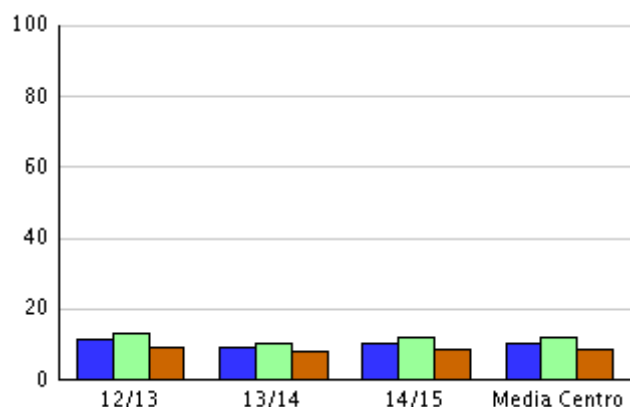
INDICADORES HOMOLOGADOS PARA LA AUTOEVALUACIÓN DE CENTROS QUE IMPARTEN EDUCACIÓN SECUNDARIA

ÁREA DE MEDICIÓN: Atención a la diversidad

↓ INDICADOR: Abandono escolar en las enseñanzas postobligatorias.

	12/13			13/14			14/15		
	Total	Hom.	Muj.	Total	Hom.	Muj.	Total	Hom.	Muj.
Bachillerato	5,25	5,80	4,66	2,93	4,55	1,51	5,17	6,41	4,17
Ciclos Formativos	27,15	32,89	21,33	24,66	25,37	24,05	20,71	23,17	18,39
Global	11,25	13,07	9,33	9,02	10,29	7,91	10,25	12,18	8,60

	12/13			13/14			14/15			Media
	Total	Hom.	Muj.	Total	Hom.	Muj.	Total	Hom.	Muj.	
Centro	11,25	13,07	9,33	9,02	10,29	7,91	10,25	12,18	8,60	10,17
ISC similar	4,45	5,37	3,49	5,82	6,27	3,40	4,37	5,12	3,47	4,88
Zona educativa	11,71	12,73	10,80	10,94	12,80	9,65	9,36	11,29	7,56	10,67
Andalucía	11,93	13,59	10,26	12,22	13,95	10,54	10,49	12,66	8,52	11,55



↑ INDICADOR: Idoneidad curso-edad en educación secundaria obligatoria.

	12/13			13/14			14/15		
	Total	Hom.	Muj.	Total	Hom.	Muj.	Total	Hom.	Muj.
1º de E.S.O.	89,53	87,50	91,30	86,21	84,78	87,80	88,24	86,36	90,24
2º de E.S.O.	83,53	82,14	86,21	81,82	77,27	86,36	80,90	82,22	79,55
3º de E.S.O.	80,90	80,43	81,40	84,15	84,31	83,87	84,71	79,07	90,48
4º de E.S.O.	81,58	78,38	84,62	79,38	79,17	79,59	85,88	85,42	86,49

	12/13			13/14			14/15			Media
	Total	Hom.	Muj.	Total	Hom.	Muj.	Total	Hom.	Muj.	
Centro	83,89	82,11	85,88	82,89	81,38	84,41	84,93	83,27	86,69	83,90
ISC similar	76,92	74,19	79,99	78,32	75,78	81,23	79,49	76,66	82,73	78,24
Zona educativa	60,70	56,94	65,07	61,17	57,26	65,52	61,80	58,18	65,70	61,22
Andalucía	60,35	56,59	64,50	61,33	57,48	65,54	61,99	58,14	66,25	61,22

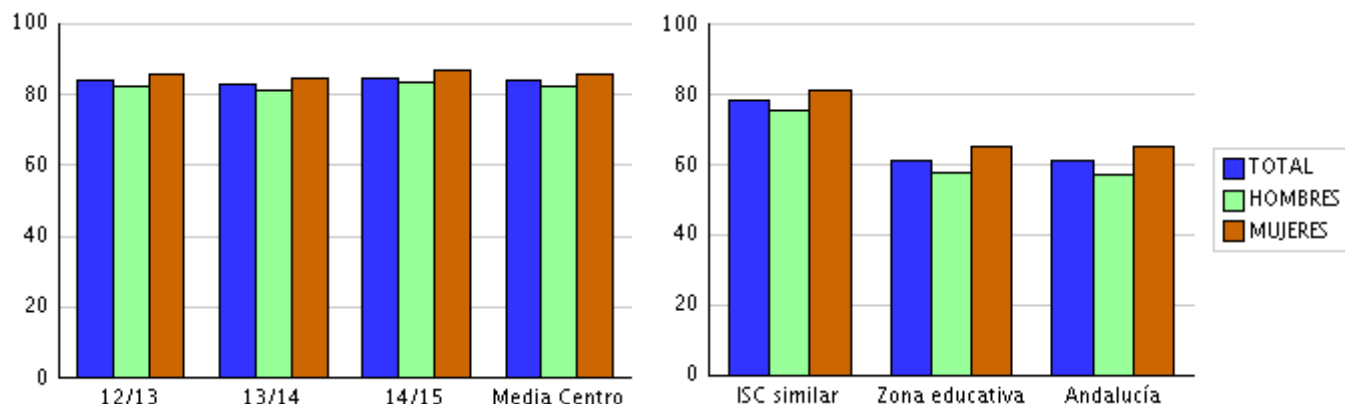
Ref.Doc.: IndHomAut

Cód.Centro: 18004291



INDICADORES HOMOLOGADOS PARA LA AUTOEVALUACIÓN DE CENTROS QUE IMPARTEN EDUCACIÓN SECUNDARIA

ÁREA DE MEDICIÓN: Atención a la diversidad



↑ INDICADOR: Eficacia de las adaptaciones curriculares significativas en la ESO.

	12/13			13/14			14/15		
	Total	Hom.	Muj.	Total	Hom.	Muj.	Total	Hom.	Muj.
1º de E.S.O.-Ciencias de la Naturaleza	100			100					
1º de E.S.O.-Ciencias Sociales, Geografía e Historia	100			100					
1º de E.S.O.-Educación Física	100			100					
1º de E.S.O.-Educación Plástica y Visual	100			100					
1º de E.S.O.-Inglés	100			100					
1º de E.S.O.-Lengua Castellana y Literatura	100			100					
1º de E.S.O.-Matemáticas	100			100					
1º de E.S.O.-Música	100			100					
1º de E.S.O.-Religión y Moral Católica	100			100					
2º de E.S.O.-Ciencias de la Naturaleza							100		100
2º de E.S.O.-Ciencias Sociales, Geografía e Historia							100		100
2º de E.S.O.-Educación Física							100		100
2º de E.S.O.-Educación Plástica y Visual							100		100
2º de E.S.O.-Inglés							100		100
2º de E.S.O.-Lengua Castellana y Literatura							100		100
2º de E.S.O.-Matemáticas							100		100
2º de E.S.O.-Música							100		100
2º de E.S.O.-Tecnologías							100		100

	12/13			13/14			14/15			Media
	Total	Hom.	Muj.	Total	Hom.	Muj.	Total	Hom.	Muj.	
Centro	(1)	(1)	(1)	100	100	(1)	100	100	(1)	100
ISC similar	73,25	72,21	75,30	74,91	76,63	72,99	78,81	75,96	83,58	75,66
Zona educativa	62,24	59,47	64,26	58,79	62,77	57,25	60,13	54,92	62,24	60,39
Andalucía	60,97	57,68	62,87	60,30	57,95	62,96	59,78	55,95	63,85	60,35

Ref.Doc.: IndHomAut

Cód.Centro: 18004291

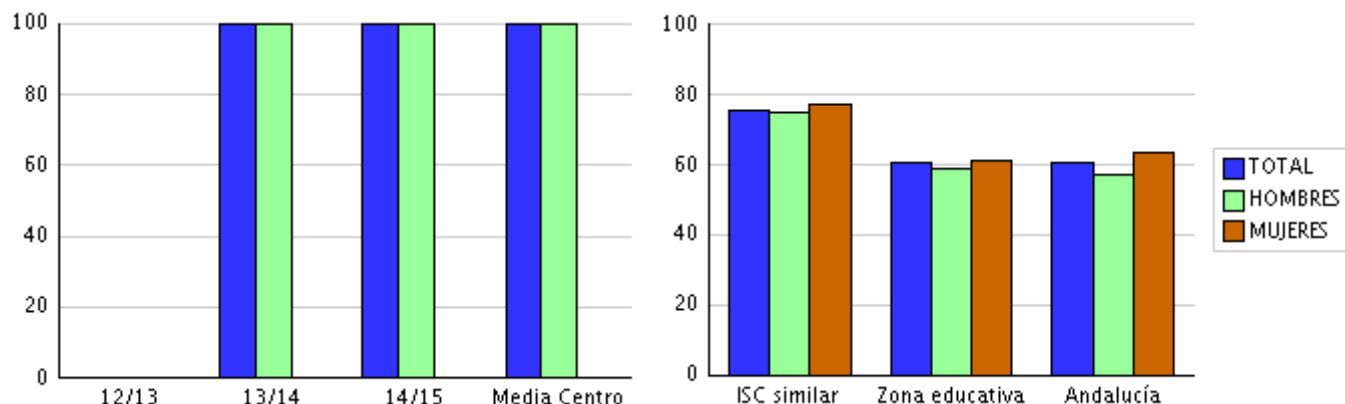




## INDICADORES HOMOLOGADOS PARA LA AUTOEVALUACIÓN DE CENTROS QUE IMPARTEN EDUCACIÓN SECUNDARIA

### ÁREA DE MEDICIÓN: Atención a la diversidad

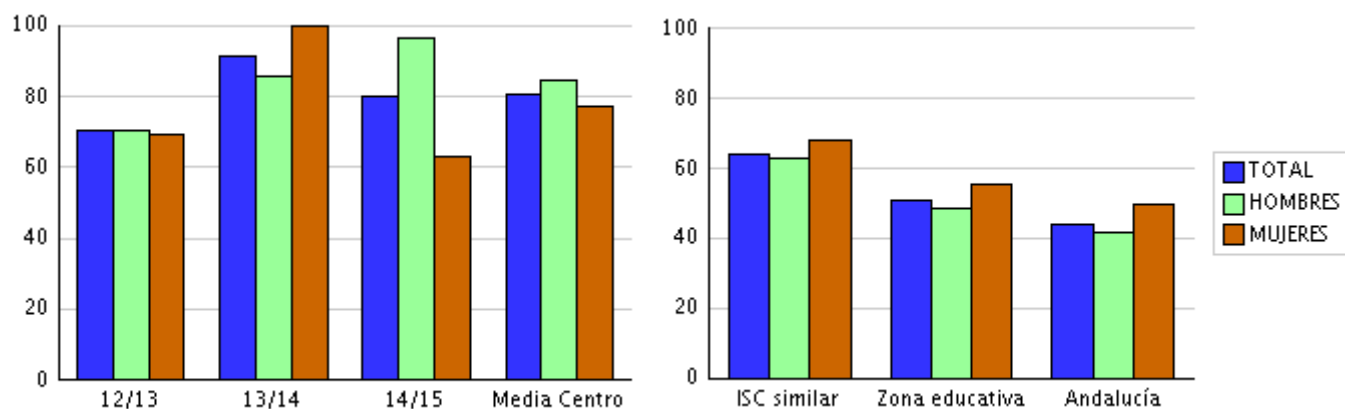
Ref.Doc.: IndHomAut



↑ INDICADOR: Eficacia de los programas de recuperación de materias o ámbitos pendientes en la ESO.

Cód.Centro: 18004291

	12/13			13/14			14/15			Media
	Total	Hom.	Muj.	Total	Hom.	Muj.	Total	Hom.	Muj.	
Centro	70,24	70,69	69,23	91,36	86,00	100	80,33	96,77	63,33	80,64
ISC similar	61,40	60,01	65,25	63,74	62,20	67,88	67,25	66,77	70,43	64,13
Zona educativa	50,71	48,81	54,87	51,07	48,60	56,53	50,51	48,54	55,23	50,76
Andalucía	44,18	41,50	49,43	43,96	41,54	49,41	44,17	41,84	49,60	44,10

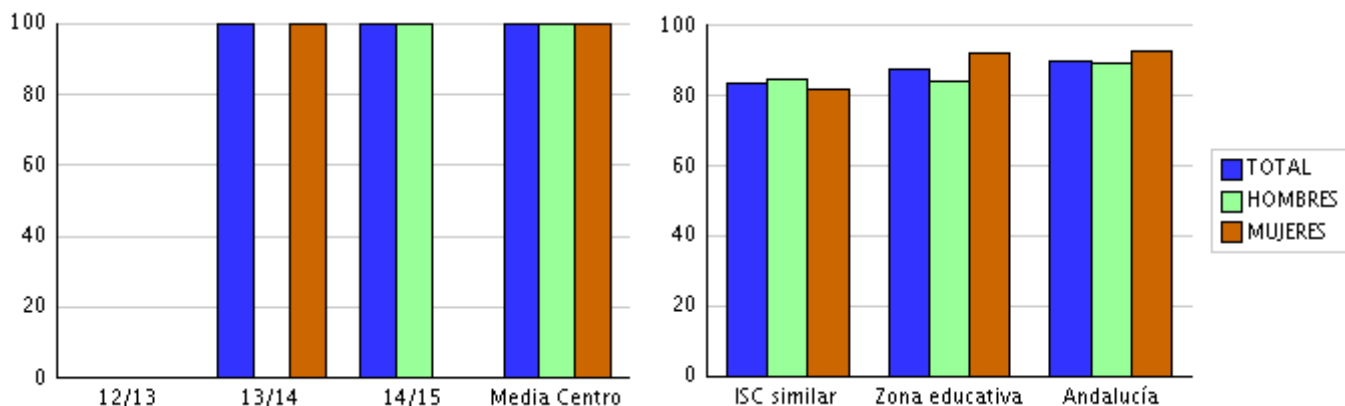


INDICADORES HOMOLOGADOS PARA LA AUTOEVALUACIÓN DE CENTROS QUE IMPARTEN EDUCACIÓN SECUNDARIA

ÁREA DE MEDICIÓN: Atención a la diversidad

↑ INDICADOR: Eficacia de la flexibilización de la escolarización del alumnado con altas capacidades en educación secundaria obligatoria.

	12/13			13/14			14/15			Media
	Total	Hom.	Muj.	Total	Hom.	Muj.	Total	Hom.	Muj.	
Centro	(1)	(1)	(1)	100	(1)	100	100	100	(1)	100
ISC similar	83,33	81,67	87,50	81,25	82,76	81,25	85,53	88,89	76,92	83,37
Zona educativa	100	100	100	75,00	66,67	87,50	86,67	85,71	88,89	87,22
Andalucía	90,63	90,52	91,53	88,81	87,37	94,64	89,66	89,32	91,67	89,70



↑ INDICADOR: Alumnado que siguiendo un programa de diversificación curricular alcanza la titulación en la ESO.

	12/13			13/14			14/15			Media
	Total	Hom.	Muj.	Total	Hom.	Muj.	Total	Hom.	Muj.	
Centro	80,00	100	66,67	100	100	100	100	100	100	93,33
ISC similar	80,44	77,62	84,43	78,49	72,90	82,33	77,58	76,28	82,16	78,84
Zona educativa	82,73	81,23	81,13	75,37	77,02	74,76	76,56	77,91	79,15	78,22
Andalucía	80,23	79,16	81,79	78,14	76,75	79,69	77,69	77,02	79,33	78,69

Ref.Doc.: IndHomAut

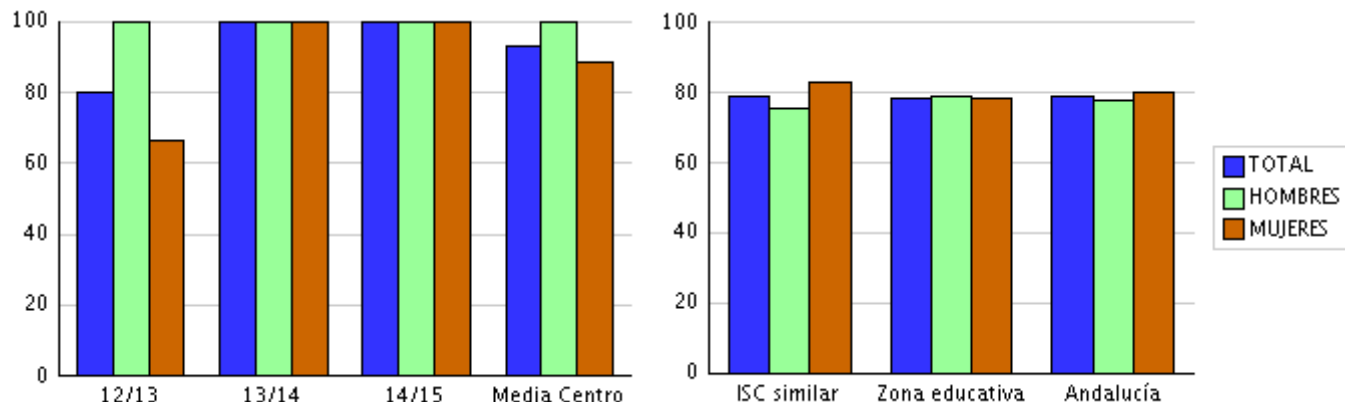
Cód.Centro: 18004291



INDICADORES HOMOLOGADOS PARA LA AUTOEVALUACIÓN DE CENTROS QUE IMPARTEN EDUCACIÓN SECUNDARIA

ÁREA DE MEDICIÓN: Atención a la diversidad

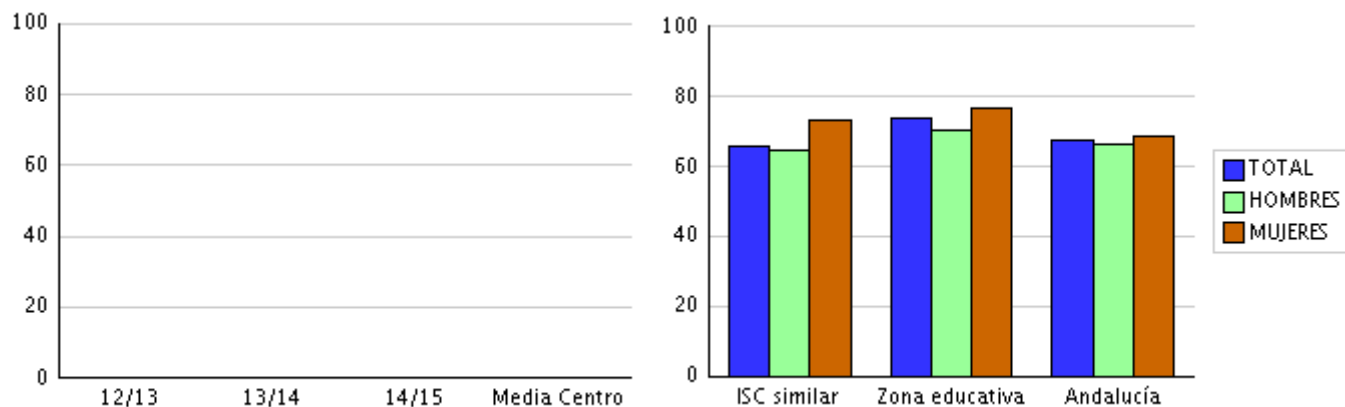
Ref.Doc.: IndHomAut



↑ INDICADOR: Alumnado de PCPI que obtiene la titulación en la ESO.

Cód.Centro: 18004291

Centro	12/13			13/14			14/15			Media
	Total	Hom.	Muj.	Total	Hom.	Muj.	Total	Hom.	Muj.	
Centro	(1)	(1)	(1)	(1)	(1)	(1)	(1)	(1)	(1)	
ISC similar	<b>72,02</b>	65,38	86,20	<b>59,69</b>	58,52	73,11	<b>65,22</b>	69,54	60,58	<b>65,64</b>
Zona educativa	<b>74,52</b>	71,74	82,06	<b>76,46</b>	73,90	73,22	<b>69,89</b>	65,55	74,71	<b>73,62</b>
Andalucía	<b>67,16</b>	65,81	68,14	<b>67,71</b>	66,72	67,96	<b>68,22</b>	66,70	70,24	<b>67,70</b>

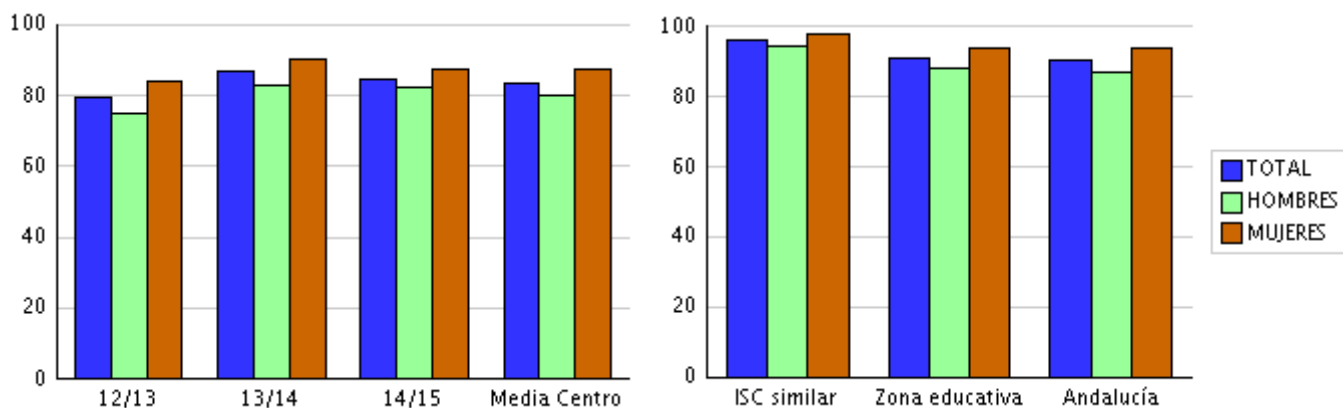


INDICADORES HOMOLOGADOS PARA LA AUTOEVALUACIÓN DE CENTROS QUE IMPARTEN EDUCACIÓN SECUNDARIA

ÁREA DE MEDICIÓN: Clima y convivencia

↑ INDICADOR: Cumplimiento de normas de convivencia.

	12/13			13/14			14/15			Media
	Total	Hom.	Muj.	Total	Hom.	Muj.	Total	Hom.	Muj.	
Centro	<b>79,54</b>	75,06	83,90	<b>86,75</b>	82,83	90,49	<b>84,73</b>	82,12	87,41	<b>83,67</b>
ISC similar	<b>95,67</b>	94,10	97,33	<b>96,37</b>	94,78	98,03	<b>96,00</b>	94,05	97,99	<b>96,01</b>
Zona educativa	<b>90,98</b>	88,10	93,84	<b>90,55</b>	87,28	93,85	<b>91,16</b>	88,45	94,04	<b>90,90</b>
Andalucía	<b>90,20</b>	86,81	93,72	<b>90,27</b>	86,74	93,93	<b>90,72</b>	87,28	94,22	<b>90,40</b>



↓ INDICADOR: Conductas contrarias a la convivencia.

	12/13			13/14			14/15			Media
	Total	Hom.	Muj.	Total	Hom.	Muj.	Total	Hom.	Muj.	
Centro	<b>46,21</b>	68,76	24,26	<b>24,80</b>	38,05	12,17	<b>25,78</b>	33,18	18,16	<b>32,26</b>
ISC similar	<b>11,14</b>	15,74	5,96	<b>8,20</b>	12,49	3,44	<b>8,82</b>	13,79	3,36	<b>9,39</b>
Zona educativa	<b>39,09</b>	54,88	22,71	<b>39,23</b>	56,58	20,78	<b>36,16</b>	50,91	19,93	<b>38,16</b>
Andalucía	<b>48,10</b>	70,39	25,12	<b>44,39</b>	64,94	22,75	<b>40,34</b>	60,35	19,57	<b>44,28</b>

Ref.Doc.: IndHomAut

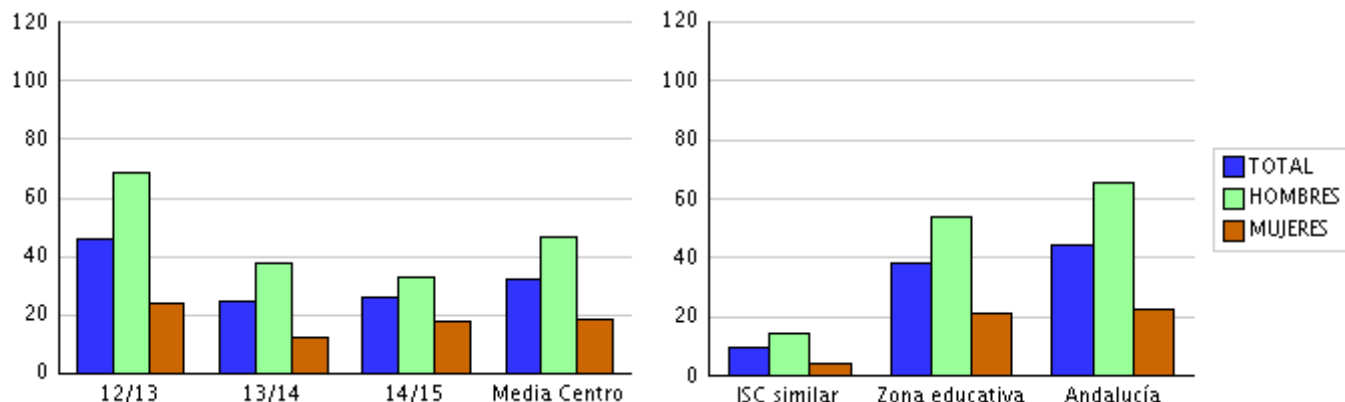
Cód.Centro: 18004291



INDICADORES HOMOLOGADOS PARA LA AUTOEVALUACIÓN DE CENTROS QUE IMPARTEN EDUCACIÓN SECUNDARIA

ÁREA DE MEDICIÓN: Clima y convivencia

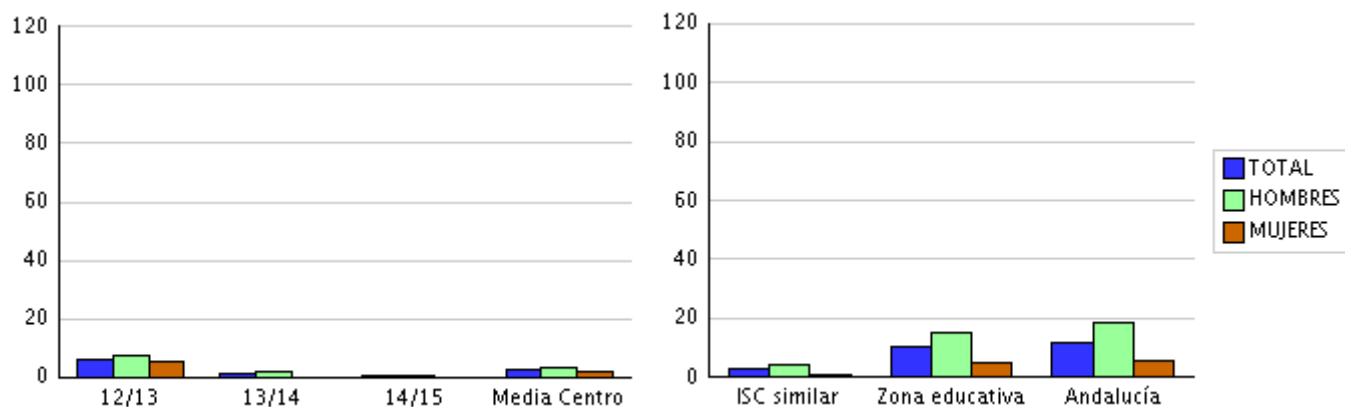
Ref.Doc.: IndHomAut



↓ INDICADOR: Conductas gravemente perjudiciales para la convivencia.

Cód.Centro: 18004291

	12/13			13/14			14/15			Media
	Total	Hom.	Muj.	Total	Hom.	Muj.	Total	Hom.	Muj.	
Centro	6,44	7,23	5,67	1,13	2,32	0	0,48	0,94	0	2,68
ISC similar	2,59	4,19	1,02	2,26	3,53	1,03	2,62	4,30	0,92	2,49
Zona educativa	10,31	15,29	5,39	11,26	17,41	4,91	8,17	12,24	3,92	9,91
Andalucía	12,06	18,43	5,26	12,08	18,50	5,24	11,40	17,59	4,90	11,85



**INDICADORES HOMOLOGADOS PARA LA AUTOEVALUACIÓN DE CENTROS QUE IMPARTEN EDUCACIÓN SECUNDARIA**

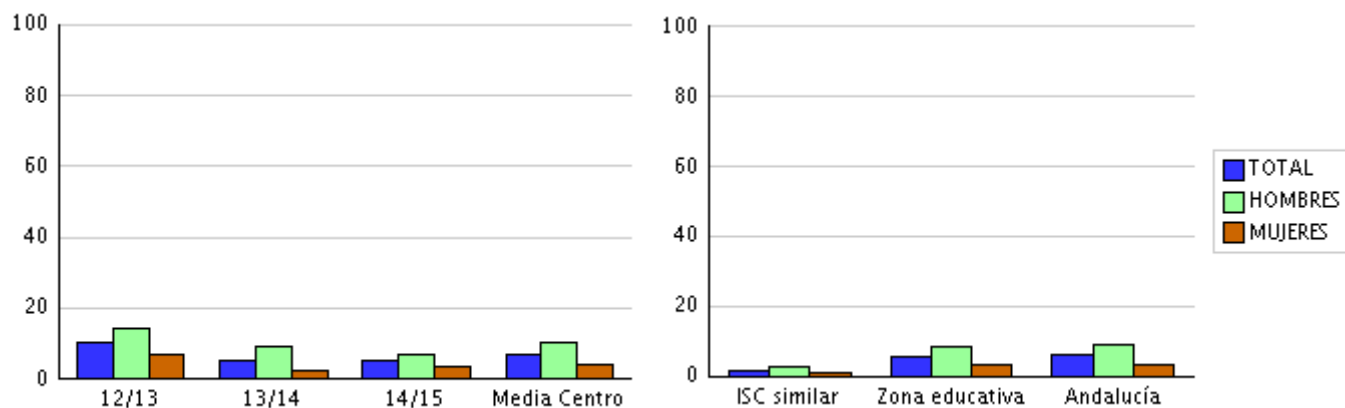
**ÁREA DE MEDICIÓN: Clima y convivencia**

↓ **INDICADOR: Alumnado reincidente en conductas contrarias y/o gravemente perjudiciales para la convivencia.**

Ref.Doc.: IndHomAut

	12/13			13/14			14/15			Media
	Total	Hom.	Muj.	Total	Hom.	Muj.	Total	Hom.	Muj.	
Centro	<b>10,23</b>	13,99	6,58	<b>5,32</b>	8,82	1,99	<b>5,25</b>	7,06	3,39	<b>6,93</b>
ISC similar	<b>2,29</b>	3,28	1,23	<b>1,78</b>	2,67	0,84	<b>1,89</b>	2,85	0,89	<b>1,99</b>
Zona educativa	<b>5,83</b>	8,03	3,71	<b>6,30</b>	8,86	3,76	<b>5,82</b>	7,99	3,49	<b>5,98</b>
Andalucía	<b>6,47</b>	9,07	3,77	<b>6,40</b>	9,04	3,65	<b>6,03</b>	8,55	3,42	<b>6,30</b>

Cód.Centro: 18004291



Para cualquier aclaración relacionada con la medición de indicadores homologados puede contactar con el Servicio de Evaluación de Centros, Planes y Servicios de la Agencia Andaluza de Evaluación Educativa vía fax (955 405030), correo electrónico (agaeve.ced@juntadeandalucia.es) o teléfono (955-405019, 955-405026, números corporativos: 375019, 375026).

