

INDICADORES HOMOLOGADOS PARA LA AUTOEVALUACIÓN DE CENTROS QUE IMPARTEN EDUCACIÓN SECUNDARIA

Informe definitivo de resultados curso escolar 2013/2014

Los resultados de los indicadores homologados que aparecen en este informe, de acuerdo a lo establecido en la Resolución de 1 de Abril de 2011 de la Agencia Andaluza de Evaluación Educativa (BOJA 13-04-2011), se han calculado a partir de los datos disponibles en el sistema Séneca con fecha 28/09/2014. Para facilitar la comprensión de los distintos términos utilizados en el mismo, puede consultarse la guía de indicadores homologados publicada en la página web de la Agencia: www.agaeve.es -> Biblioteca -> Guías de utilidad -> Guías de Indicadores Homologados.

Símbolos y notas utilizadas:

- (↑) Indicador proactivo: La excelencia se sitúa en el 100% y la mejora de resultados se produce mediante un incremento de valores.
- (▲) Tendencia positiva o rendimiento sostenido de excelencia. Relevancia: resultados por encima de la media de centros de ISC similar en indicadores proactivos.
- (△) Tendencia discontinua en indicadores proactivos.
- (▲) Tendencia negativa. Relevancia: resultados por debajo de la media de centros de ISC similar en indicadores proactivos.
- (↓) Indicador reactivo: La excelencia se sitúa en el 0% y la mejora de resultados se produce mediante una reducción de valores.
- (▼) Tendencia positiva o rendimiento sostenido de excelencia. Relevancia: resultados por debajo de la media de centros de ISC similar en indicadores reactivos.
- (▽) Tendencia discontinua en indicadores reactivos.
- (▼) Tendencia negativa. Relevancia: resultados por encima de la media de centros de ISC similar en indicadores reactivos.
- (1) Indicador no disponible para este curso escolar por ausencia de datos que impiden su cálculo.
- (2) Indicador pendiente de procesamiento de datos. Una vez calculado se comunicará su disponibilidad.
- (3) Indicador no disponible desagregado por sexo.

Otras consideraciones para la valoración de resultados:

- El significado de una casilla vacía es diferente del valor cero. Se entenderá como no procedente la medición de un indicador cuando el espacio reservado aparezca en blanco.
- Los valores referidos a hombres y mujeres, representados en las gráficas, son proporcionales al valor alcanzado con respecto al propio sexo.
- **Tendencia:** La evolución de los resultados en los tres últimos cursos escolares permite conocer su tendencia. La tendencia de los resultados puede ser continua o discontinua. Mientras que la tendencia continua se produce cuando el valor alcanzado en la medición del indicador evoluciona sin altibajos, en la tendencia discontinua se dan alternancias en el valor alcanzado en la medición de un indicador a lo largo de los tres últimos cursos. Por otra parte, las tendencias continuas pueden ser positivas o negativas. En los indicadores proactivos la tendencia será positiva cuando cada curso se produce un incremento de valores, mientras que en los indicadores reactivos debe producirse una reducción de dichos valores para que pueda considerarse como positiva dicha tendencia.
- **ISC similar:** En los centros que se imparten enseñanzas obligatorias es posible la comparación de los resultados alcanzados con los que obtienen otros centros con un índice socioeconómico y cultural similar. Este dato es altamente significativo, puesto que está demostrada la influencia que tiene el ISC en los resultados de los rendimientos escolares.
- **Zona educativa:** Resultados obtenidos por los centros que forman la zona educativa a la que pertenece el centro conforme al Decreto 56/2012 (BOJA 20-03-2012).



INDICADORES HOMOLOGADOS PARA LA AUTOEVALUACIÓN DE CENTROS QUE IMPARTEN EDUCACIÓN SECUNDARIA

A) Resumen de resultados

Ref.Doc.: IndHomAut

Cód.Centro: 18004291

ÁREA DE MEDICIÓN: Enseñanza-aprendizaje			
Indicador	Resultado	Tendencia	Relevancia
↑ Horas de docencia directa impartidas por el profesorado.	98,20%	▲	▲
↑ Alumnado de ESO con evaluación positiva en todas las materias.	73,93%	▲	▲
↑ Promoción alumnado de ESO sin adaptaciones curriculares significativas.	92,51%	▲	▲
↑ Alumnado de ESO con evaluación positiva.	93,25%	▲	▲
↑ Promoción alumnado de ESPA.	33,43%	▲	▲
↑ Alumnado de ESPA con evaluación positiva.	32,52%	▲	▲
↑ Promoción alumnado de bachillerato.	82,53%	▲	▲
↑ Alumnado de bachillerato con evaluación positiva.	91,22%	▲	▲
↑ Promoción alumnado de ciclos formativos de grado medio.	53,70%	▲	▲
↑ Promoción alumnado de ciclos formativos de grado superior.	71,71%	▲	▲
↑ Alumnado de ESO que alcanza la titulación con valoración positiva en todas las materias.	81,63%	▲	▲
↓ Alumnado de ESO que alcanza la titulación sin valoración positiva en todas las materias.	12,96%	▼	▼
↑ Alumnado de ESPA que alcanza la titulación.	33,43%	▲	▲
↑ Alumnado de bachillerato que alcanza la titulación.	81,71%	▲	▲
↑ Alumnado de ciclos formativos de grado medio que alcanza la titulación.	83,33%	▲	▲
↑ Alumnado de ciclos formativos de grado superior que alcanza la titulación.	84,27%	▲	▲
↑ Alumnado con título en ESO que continúa estudios posteriores.	96,95%	▲	▲
↑ Alumnado titulado en bachillerato que continúa estudios superiores.	93,69%	▲	▲

ÁREA DE MEDICIÓN: Atención a la diversidad			
Indicador	Resultado	Tendencia	Relevancia
↑ Promoción alumnado de ESO con adaptaciones curriculares significativas.	100%		▲
↓ Absentismo escolar en educación secundaria obligatoria.	0,29%	▼	▼
↓ Abandono escolar en educación secundaria obligatoria	0,97%	▼	▼
↓ Abandono escolar en las enseñanzas postobligatorias.	10,42%	▼	▼
↑ Idoneidad curso-edad en educación secundaria obligatoria.	83,86%	▲	▲
↑ Eficacia de las adaptaciones curriculares significativas en la ESO.	100%		▲
↑ Eficacia de los programas de recuperación de materias o ámbitos pendientes en la ESO.	80,45%	▲	▲
↑ Eficacia de la flexibilización de la escolarización del alumnado con altas capacidades en educación secundaria obligatoria.	100%		▲
↑ Alumnado que siguiendo un programa de diversificación curricular alcanza la titulación en la ESO.	87,78%	▲	▲
↑ Alumnado de PCPI que obtiene la titulación en la ESO.	(1)		



INDICADORES HOMOLOGADOS PARA LA AUTOEVALUACIÓN DE CENTROS QUE IMPARTEN EDUCACIÓN SECUNDARIA

ÁREA DE MEDICIÓN: Clima y convivencia

Indicador	Resultado	Tendencia	Relevancia
↑ Cumplimiento de normas de convivencia.	85,44%	▲	▲
↓ Conductas contrarias a la convivencia.	27,87%	▼	▼
↓ Conductas gravemente perjudiciales para la convivencia.	3,52%	▼	▼
↓ Alumnado reincidente en conductas contrarias y/o gravemente perjudiciales para la convivencia.	6,22%	▼	▼

Ref.Doc.: IndHomAut

Cód.Centro: 18004291



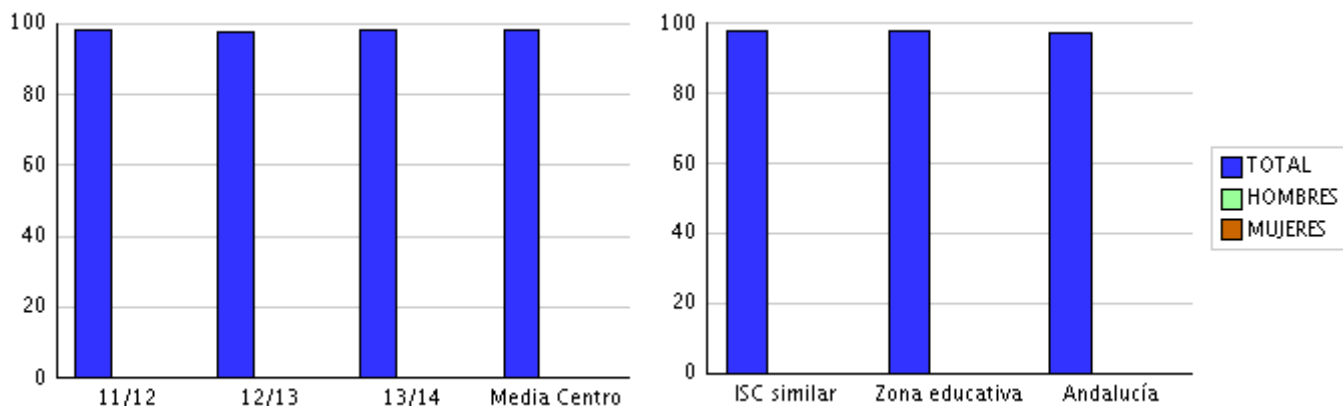
INDICADORES HOMOLOGADOS PARA LA AUTOEVALUACIÓN DE CENTROS QUE IMPARTEN EDUCACIÓN SECUNDARIA

B) Análisis de datos

ÁREA DE MEDICIÓN: Enseñanza-aprendizaje

↑ **INDICADOR: Horas de docencia directa impartidas por el profesorado.**

	11/12			12/13			13/14			Media
	Total	Hom.	Muj.	Total	Hom.	Muj.	Total	Hom.	Muj.	
Centro	98,30	(3)	(3)	97,83	(3)	(3)	98,47	(3)	(3)	98,20
ISC similar	97,27	(3)	(3)	97,88	(3)	(3)	98,10	(3)	(3)	97,75
Zona educativa	97,29	(3)	(3)	97,64	(3)	(3)	98,08	(3)	(3)	97,67
Andalucía	96,50	(3)	(3)	97,24	(3)	(3)	97,46	(3)	(3)	97,07



↑ **INDICADOR: Alumnado de ESO con evaluación positiva en todas las materias.**

	11/12			12/13			13/14			Media
	Total	Hom.	Muj.	Total	Hom.	Muj.	Total	Hom.	Muj.	
Centro	71,93	72,78	70,99	69,64	70,39	68,79	80,23	77,25	83,64	73,93
ISC similar	68,79	65,88	71,70	69,03	66,03	72,20	69,39	65,90	73,04	69,07
Zona educativa	52,89	48,64	57,35	54,96	50,66	59,65	54,50	49,54	59,95	54,12
Andalucía	52,90	48,24	57,77	54,29	49,69	59,19	54,98	50,09	60,16	54,06

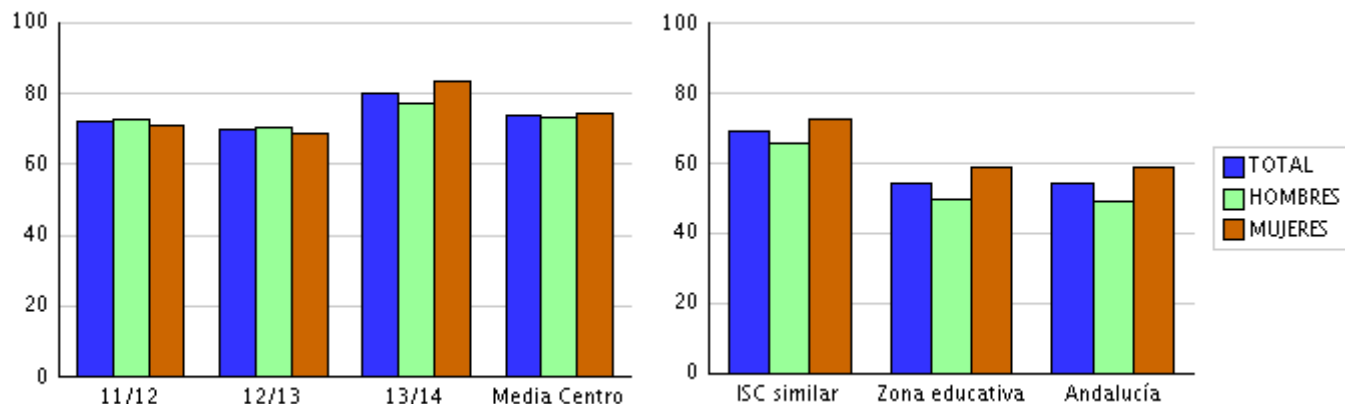
Ref.Doc.: IndHomAut

Cód.Centro: 18004291



INDICADORES HOMOLOGADOS PARA LA AUTOEVALUACIÓN DE CENTROS QUE IMPARTEN EDUCACIÓN SECUNDARIA

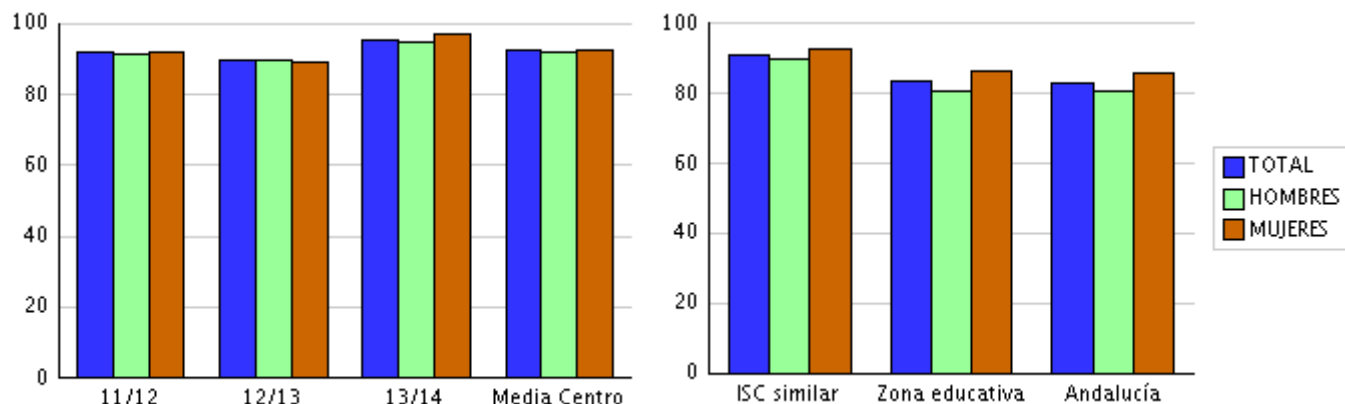
ÁREA DE MEDICIÓN: Enseñanza-aprendizaje



↑ INDICADOR: Promoción alumnado de ESO sin adaptaciones curriculares significativas.

	11/12			12/13			13/14		
	Total	Hom.	Muj.	Total	Hom.	Muj.	Total	Hom.	Muj.
1º Eso	89,89	91,23	87,50	91,86	92,50	91,30	93,02	93,33	92,68
2º Eso	96,39	93,18	100	85,88	87,50	82,76	96,59	97,73	95,45
3º Eso	84,34	87,50	81,40	93,26	93,48	93,02	95,12	92,16	100
4º Eso	97,70	94,87	100	88,16	86,49	89,74	97,94	95,83	100

	11/12			12/13			13/14			Media
	Total	Hom.	Muj.	Total	Hom.	Muj.	Total	Hom.	Muj.	
Centro	92,08	91,70	92,23	89,79	89,99	89,21	95,67	94,76	97,03	92,51
ISC similar	92,44	91,09	93,82	90,81	89,08	92,57	89,56	88,34	90,85	90,94
Zona educativa	83,47	80,69	86,36	83,19	81,15	85,27	83,27	79,93	86,67	83,31
Andalucía	82,54	80,01	85,20	83,11	80,54	85,79	83,02	80,38	85,75	82,89



Ref.Doc.: IndHomAut

Cód.Centro: 18004291



INDICADORES HOMOLOGADOS PARA LA AUTOEVALUACIÓN DE CENTROS QUE IMPARTEN EDUCACIÓN SECUNDARIA


ÁREA DE MEDICIÓN: Enseñanza-aprendizaje

↑ INDICADOR: Alumnado de ESO con evaluación positiva.

	11/12			12/13			13/14		
	Total	Hom.	Muj.	Total	Hom.	Muj.	Total	Hom.	Muj.
1º de E.S.O.-Ciencias de la Naturaleza	75,28	80,70	65,63	87,21	87,50	86,96	87,36	89,13	85,37
1º de E.S.O.-Ciencias Sociales, Geografía e Historia	83,15	84,21	81,25	90,70	92,50	89,13	90,80	91,30	90,24
1º de E.S.O.-Educación Física	98,88	100	96,88	100	100	100	97,70	100	95,12
1º de E.S.O.-Educación Plástica y Visual	98,88	100	96,88	98,84	100	97,83	98,85	100	97,56
1º de E.S.O.-Francés (Segundo Idioma)	98,21	97,50	100	100	100	100	97,14	97,44	96,77
1º de E.S.O.-Historia y Cultura de las Religiones				100	100	100	100	100	100
1º de E.S.O.-Inglés	78,65	78,95	78,13	83,72	80,00	86,96	88,51	84,78	92,68
1º de E.S.O.-Lengua Castellana y Literatura	88,76	89,47	87,50	90,70	90,00	91,30	93,10	93,48	92,68
1º de E.S.O.-Matemáticas	87,64	91,23	81,25	75,58	77,50	73,91	78,16	80,43	75,61
1º de E.S.O.-Música	92,13	91,23	93,75	96,51	97,50	95,65	96,55	97,83	95,12
1º de E.S.O.-Optativa1 de Libre Configuración	100	100	100						
1º de E.S.O.-Optativa2 de Libre Configuración	100	100	100						
1º de E.S.O.-Religión y Moral Católica	100	100	100	100	100	100	97,96	100	95,24
2º de E.S.O.-Ciencias de la Naturaleza	91,57	88,64	94,87	78,82	83,93	68,97	92,05	88,64	95,45
2º de E.S.O.-Ciencias Sociales, Geografía e Historia	89,16	88,64	89,74	77,65	80,36	72,41	89,77	90,91	88,64
2º de E.S.O.-Educación Física	100	100	100	95,29	98,21	89,66	100	100	100
2º de E.S.O.-Educación Plástica y Visual	96,39	95,45	97,44	94,12	96,43	89,66	100	100	100
2º de E.S.O.-Francés (Segundo Idioma)	100	100	100	98,15	97,30	100	98,44	96,88	100
2º de E.S.O.-Historia y Cultura de las Religiones							100	100	100
2º de E.S.O.-Inglés	90,36	86,36	94,87	82,35	83,93	79,31	92,05	86,36	97,73
2º de E.S.O.-Lengua Castellana y Literatura	92,77	90,91	94,87	84,71	87,50	79,31	98,86	100	97,73
2º de E.S.O.-Matemáticas	85,54	81,82	89,74	84,71	85,71	82,76	86,36	84,09	88,64
2º de E.S.O.-Música	92,77	90,91	94,87	89,41	89,29	89,66	98,86	97,73	100
2º de E.S.O.-Optativa1 de Libre Configuración	100	100	100						
2º de E.S.O.-Religión y Moral Católica	100	100	100	100	100	100	100	100	100
2º de E.S.O.-Tecnologías	92,77	88,64	97,44	76,47	76,79	75,86	100	100	100
3º de E.S.O.-Ámbito Científico-Tecnológico	50,00	50,00	50,00	87,50	100	83,33	100	100	100
3º de E.S.O.-Ámbito Sociolingüístico	83,33	100	75,00	87,50	100	83,33	100	100	100
3º de E.S.O.-Cambios Sociales y Nuevas Relaciones de Género							100	100	100
3º de E.S.O.-Ciencias de la Naturaleza	79,22	84,21	74,36	91,36	93,18	89,19	88,16	80,85	100
3º de E.S.O.-Ciencias Sociales, Geografía e Historia	74,03	78,95	69,23	81,48	81,82	81,08	89,47	85,11	96,55
3º de E.S.O.-Educación Física	100	100	100	97,75	97,83	97,67	97,56	96,08	100
3º de E.S.O.-Educación para la Ciudadanía y los Derechos Humanos	89,16	92,50	86,05	97,75	100	95,35	100	100	100
3º de E.S.O.-Francés (Segundo Idioma)	91,49	95,45	88,00	100	100	100	100	100	100
3º de E.S.O.-Historia y Cultura de las Religiones				100	100		100	100	
3º de E.S.O.-Informática Diversificación							100	100	100
3º de E.S.O.-Informática (Pdc)	100	100	100						

Ref.Doc.: IndHomAut

Cód.Centro: 18004291



INDICADORES HOMOLOGADOS PARA LA AUTOEVALUACIÓN DE CENTROS QUE IMPARTEN EDUCACIÓN SECUNDARIA

ÁREA DE MEDICIÓN: Enseñanza-aprendizaje

	11/12			12/13			13/14		
	Total	Hom.	Muj.	Total	Hom.	Muj.	Total	Hom.	Muj.
3º de E.S.O.-Inglés	77,11	75,00	79,07	87,64	86,96	88,37	93,90	92,16	96,77
3º de E.S.O.-Lengua Castellana y Literatura	79,22	76,32	82,05	91,36	90,91	91,89	93,42	89,36	100
3º de E.S.O.-Matemáticas	81,82	81,58	82,05	71,60	72,73	70,27	85,53	80,85	93,10
3º de E.S.O.-Optativa2 de Libre Configuración	100	100							
3º de E.S.O.-Optativa3 de Libre Configuración	100	100	100	87,50	100	83,33			
3º de E.S.O.-Optativa4 de Libre Configuración	100	100	100						
3º de E.S.O.-Religión y Moral Católica	100	100	100	100	100	100	100	100	100
3º de E.S.O.-Tecnologías	83,12	84,21	82,05	97,53	95,45	100	92,11	87,23	100
4º de E.S.O.-Ámbito Científico-Tecnológico	83,33	66,67	100	80,00	100	66,67	100	100	100
4º de E.S.O.-Ámbito Sociolingüístico	83,33	66,67	100	80,00	100	66,67	100	100	100
4º de E.S.O.-Biología y Geología	76,54	80,56	73,33	85,92	85,71	86,11	96,97	97,14	96,77
4º de E.S.O.-Ciencias Sociales, Geografía e Historia	100	100	100	98,59	100	97,22	98,88	97,83	100
4º de E.S.O.-Educación Ético-Cívica	98,85	97,44	100	97,37	100	94,87	98,97	97,92	100
4º de E.S.O.-Educación Física	100	100	100	100	100	100	98,97	97,92	100
4º de E.S.O.-Educación Plástica y Visual	100	100	100	100	100	100	94,44	87,50	100
4º de E.S.O.-Física y Química	96,92	96,97	96,88	89,66	85,71	93,33	90,91	88,57	93,55
4º de E.S.O.-Francés (Segundo Idioma)	100	100	100	97,83	100	96,43	100	100	100
4º de E.S.O.-Historia y Cultura de las Religiones							100	100	100
4º de E.S.O.-Informática	100	100	100	100	100	100	97,87	95,83	100
4º de E.S.O.-Inglés	96,55	92,31	100	86,84	89,19	84,62	95,88	95,83	95,92
4º de E.S.O.-Latín	100	100	100	100	100	100	100	100	100
4º de E.S.O.-Lengua Castellana y Literatura	98,77	97,22	100	92,96	91,43	94,44	98,88	97,83	100
4º de E.S.O.-Matemáticas A	87,50	50,00	100	87,50	100	75,00	95,24	88,89	100
4º de E.S.O.-Matemáticas B	93,85	96,88	90,91	88,89	87,10	90,63	95,59	91,89	100
4º de E.S.O.-Música							100	100	100
4º de E.S.O.-Optativa3 de Libre Configuración	100	100	100						
4º de E.S.O.-Proyecto Integrado	100	100	100	100	100	100	100	100	100
4º de E.S.O.-Religión y Moral Católica	100	100	100	100	100	100	100	100	100

	11/12			12/13			13/14			Media
	Total	Hom.	Muj.	Total	Hom.	Muj.	Total	Hom.	Muj.	
Centro	92,02	91,17	92,35	91,50	93,63	89,60	96,23	95,22	97,45	93,25
ISC similar	91,90	90,75	93,20	90,74	89,21	92,44	91,79	90,41	93,25	91,48
Zona educativa	81,90	79,58	84,51	82,03	79,91	84,46	82,14	79,00	85,17	82,02
Andalucía	81,17	78,67	83,79	81,95	79,47	84,58	82,27	79,68	85,00	81,80

Ref.Doc.: IndHomAut

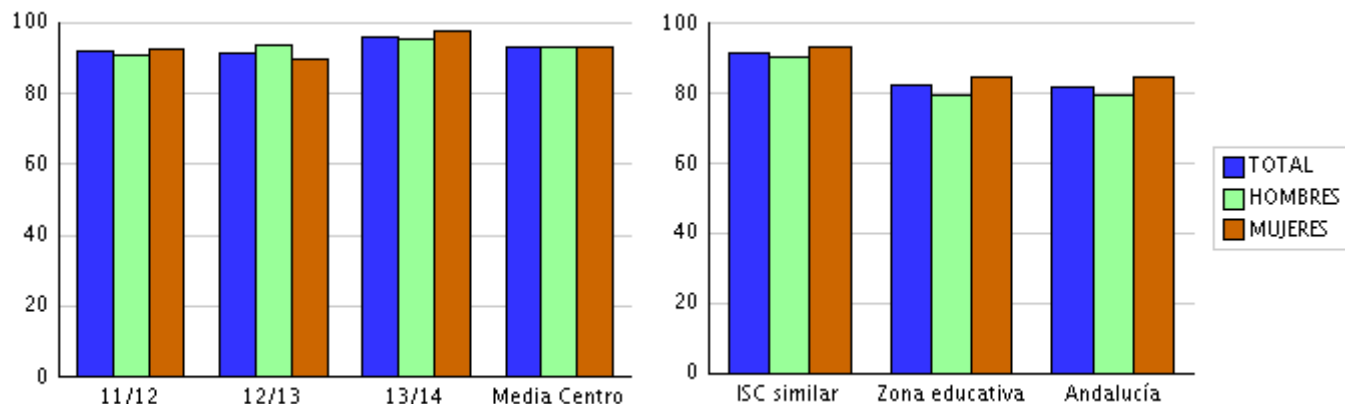
Cód.Centro: 18004291



INDICADORES HOMOLOGADOS PARA LA AUTOEVALUACIÓN DE CENTROS QUE IMPARTEN EDUCACIÓN SECUNDARIA

ÁREA DE MEDICIÓN: Enseñanza-aprendizaje

Ref.Doc.: IndHomAut

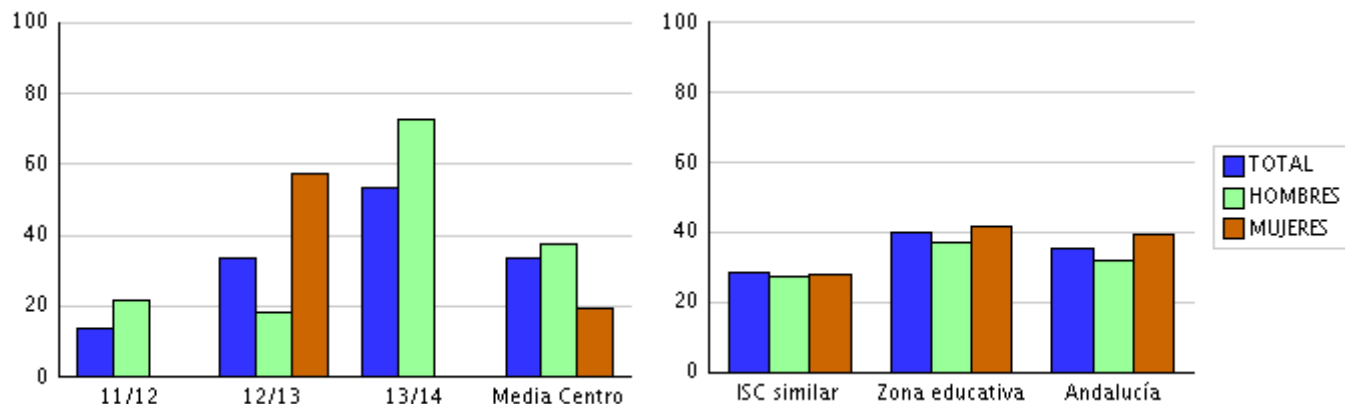


↑ INDICADOR: Promoción alumnado de ESPA.

	11/12			12/13			13/14		
	Total	Hom.	Muj.	Total	Hom.	Muj.	Total	Hom.	Muj.
2º Espa	13,64	21,43	0	33,33	18,18	57,14	53,33	72,73	0

Cód.Centro: 18004291

	11/12			12/13			13/14			Media
	Total	Hom.	Muj.	Total	Hom.	Muj.	Total	Hom.	Muj.	
Centro	13,64	21,43	0	33,33	18,18	57,14	53,33	72,73	0	33,43
ISC similar	21,86	21,40	21,11	31,11	29,35	31,92	33,18	31,13	31,63	28,72
Zona educativa	30,72	28,53	32,40	42,15	39,86	43,90	47,34	43,85	48,61	40,07
Andalucía	34,00	30,06	38,58	36,09	33,16	39,56	35,63	32,23	39,54	35,24



INDICADORES HOMOLOGADOS PARA LA AUTOEVALUACIÓN DE CENTROS QUE IMPARTEN EDUCACIÓN SECUNDARIA

ÁREA DE MEDICIÓN: Enseñanza-aprendizaje

↑ INDICADOR: Alumnado de ESPA con evaluación positiva.

	11/12			12/13			13/14		
	Total	Hom.	Muj.	Total	Hom.	Muj.	Total	Hom.	Muj.
Nivel II Esa Presencial-Ámbito Científico-Tecnológico	44,44	60,00	25,00						
Nivel II Esa Presencial-Ámbito de Comunicación	44,44	60,00	25,00						
Nivel II Esa Presencial-Ámbito Social	44,44	80,00	0						
Nivel II Esa Presencial-Módulo IV Ámbito Científico Tecnológico	22,22	40,00	0						
Nivel II Esa Presencial-Módulo IV Ámbito Comunicación	25,00	25,00	25,00						
Nivel II Esa Presencial-Módulo IV Ámbito Social	37,50	75,00	0						
Nivel II Esa Presencial-Módulo V Ámbito Científico Tecnológico	22,22	40,00	0						
Nivel II Esa Presencial-Módulo V Ámbito Comunicación	25,00	25,00	25,00						
Nivel II Esa Presencial-Módulo V Ámbito Social	37,50	75,00	0						
Nivel II Esa Presencial-Módulo VI Ámbito Científico Tecnológico	22,22	40,00	0						
Nivel II Esa Presencial-Módulo VI Ámbito Comunicación	25,00	25,00	25,00						
Nivel II Esa Presencial-Módulo VI Ámbito Social	25,00	50,00	0						
Nivel II Esa Semipresencial-Ámbito Científico-Tecnológico	38,46	33,33	50,00	44,44	27,27	71,43	53,33	72,73	0
Nivel II Esa Semipresencial-Ámbito de Comunicación	23,08	22,22	25,00	44,44	27,27	71,43	53,33	72,73	0
Nivel II Esa Semipresencial-Ámbito Social	23,08	22,22	25,00	38,89	27,27	57,14	53,33	72,73	0
Nivel II Esa Semipresencial-Módulo IV Ámbito Científico Tecnológico	38,46	33,33	50,00	44,44	27,27	71,43	0	0	0
Nivel II Esa Semipresencial-Módulo IV Ámbito Comunicación	15,38	11,11	25,00	38,89	18,18	71,43	6,67	9,09	0
Nivel II Esa Semipresencial-Módulo IV Ámbito Social	23,08	22,22	25,00	38,89	27,27	57,14	6,67	9,09	0
Nivel II Esa Semipresencial-Módulo V Ámbito Científico Tecnológico	30,77	22,22	50,00	44,44	27,27	71,43	0	0	0
Nivel II Esa Semipresencial-Módulo V Ámbito Comunicación	15,38	11,11	25,00	38,89	18,18	71,43	6,67	9,09	0
Nivel II Esa Semipresencial-Módulo V Ámbito Social	15,38	11,11	25,00	38,89	27,27	57,14	6,67	9,09	0
Nivel II Esa Semipresencial-Módulo VI Ámbito Científico Tecnológico	30,77	22,22	50,00	44,44	27,27	71,43	53,33	72,73	0
Nivel II Esa Semipresencial-Módulo VI Ámbito Comunicación	15,38	11,11	25,00	38,89	18,18	71,43	53,33	72,73	0
Nivel II Esa Semipresencial-Módulo VI Ámbito Social	15,38	11,11	25,00	38,89	27,27	57,14	53,33	72,73	0

	11/12			12/13			13/14			Media
	Total	Hom.	Muj.	Total	Hom.	Muj.	Total	Hom.	Muj.	
Centro	27,48	34,51	21,88	41,20	25,00	66,67	28,89	39,40	0	32,52
ISC similar	30,60	28,96	33,78	35,80	33,96	37,61	37,78	33,81	40,15	34,73
Zona educativa	23,54	21,67	25,71	32,29	29,22	35,55	43,46	38,63	49,68	33,10
Andalucía	39,85	36,06	44,32	43,16	40,08	46,66	42,33	38,85	46,38	41,78

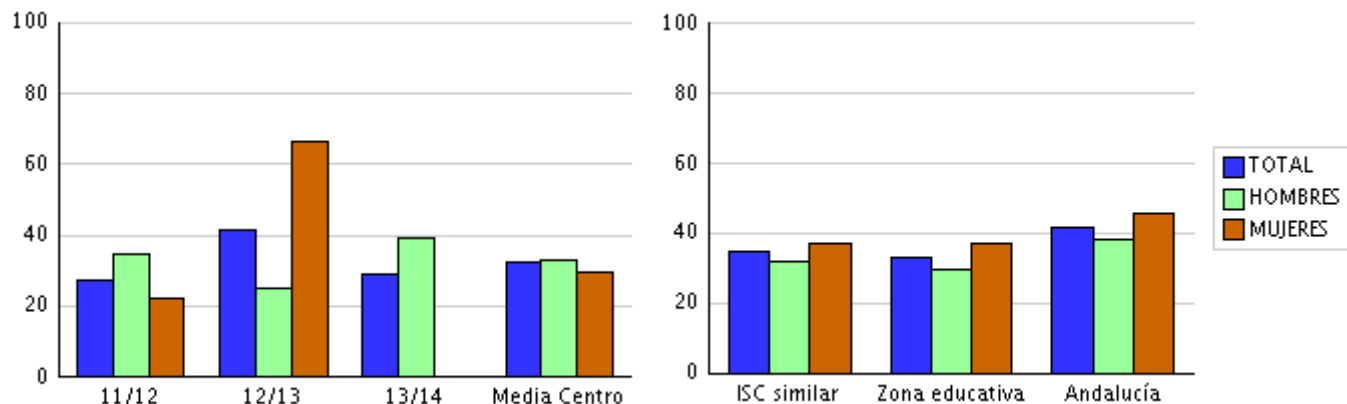
Ref.Doc.: IndHomAut

Cód.Centro: 18004291



INDICADORES HOMOLOGADOS PARA LA AUTOEVALUACIÓN DE CENTROS QUE IMPARTEN EDUCACIÓN SECUNDARIA

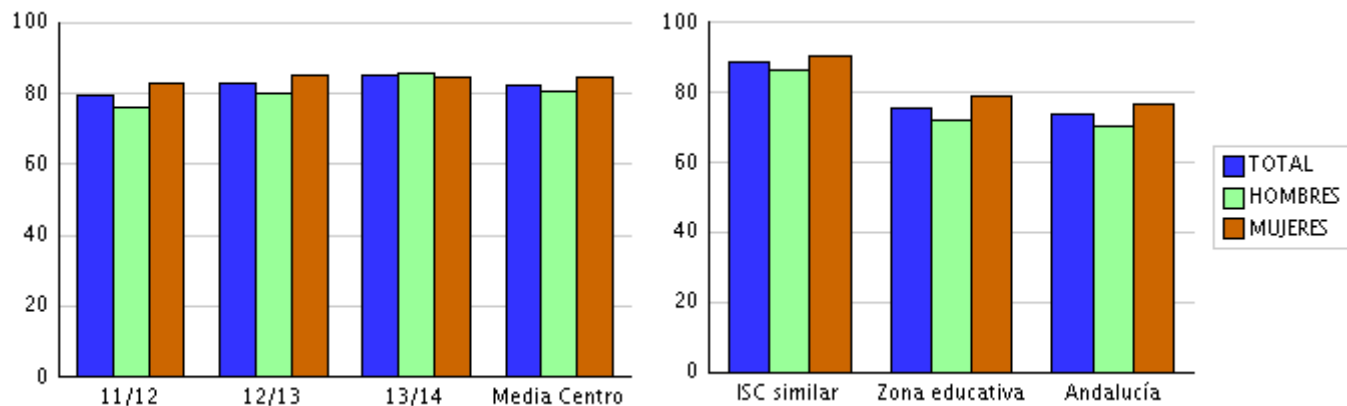
ÁREA DE MEDICIÓN: Enseñanza-aprendizaje



↑ INDICADOR: Promoción alumnado de bachillerato.

	11/12			12/13			13/14		
	Total	Hom.	Muj.	Total	Hom.	Muj.	Total	Hom.	Muj.
1º Bachillerato	78,20	72,73	84,16	82,00	79,12	84,40	89,83	91,03	88,89
2º Bachillerato	80,42	79,17	81,72	84,00	81,40	86,52	80,70	80,77	80,65

	11/12			12/13			13/14			Media
	Total	Hom.	Muj.	Total	Hom.	Muj.	Total	Hom.	Muj.	
Centro	79,31	75,95	82,94	83,00	80,26	85,46	85,27	85,90	84,77	82,53
ISC similar	90,17	88,34	91,72	86,58	84,21	88,51	88,61	86,57	90,75	88,45
Zona educativa	76,43	72,61	79,90	74,62	71,47	77,76	75,83	72,15	79,14	75,63
Andalucía	73,64	70,53	76,31	73,45	69,85	76,54	74,00	70,33	77,22	73,70



Ref.Doc.: IndHomAut

Cód.Centro: 18004291



INDICADORES HOMOLOGADOS PARA LA AUTOEVALUACIÓN DE CENTROS QUE IMPARTEN EDUCACIÓN SECUNDARIA

ÁREA DE MEDICIÓN: Enseñanza-aprendizaje

↑ INDICADOR: Alumnado de bachillerato con evaluación positiva.

	11/12			12/13			13/14		
	Total	Hom.	Muj.	Total	Hom.	Muj.	Total	Hom.	Muj.
1º de Bachillerato (Ciencias y Tecnología) - Biología y Geología	63,64	55,32	73,17	70,73	67,65	72,92	77,50	80,77	75,93
1º de Bachillerato (Ciencias y Tecnología) - Ciencias para el Mundo Contemporáneo	92,44	90,28	95,74	93,22	88,52	98,25	97,12	93,48	100
1º de Bachillerato (Ciencias y Tecnología) -Dibujo Técnico	100	100	100	100	100	100	91,67	86,67	100
1º de Bachillerato (Ciencias y Tecnología) - Educación Física	96,64	95,83	97,87	99,15	98,36	100	99,04	97,83	100
1º de Bachillerato (Ciencias y Tecnología) - Filosofía y Ciudadanía	87,70	82,67	95,74	90,83	88,89	92,98	97,14	93,62	100
1º de Bachillerato (Ciencias y Tecnología) -Física y Química	68,94	59,74	81,82	70,63	68,18	73,33	83,19	83,33	83,08
1º de Bachillerato (Ciencias y Tecnología) - Francés (Segundo Idioma)	95,76	94,44	97,83	95,61	91,53	100	98,08	95,65	100
1º de Bachillerato (Ciencias y Tecnología) -Inglés	80,99	75,68	89,36	80,17	77,78	82,76	88,89	85,71	91,53
1º de Bachillerato (Ciencias y Tecnología) - Lengua Castellana y Literatura	81,67	76,71	89,36	90,91	87,30	94,83	97,14	95,74	98,28
1º de Bachillerato (Ciencias y Tecnología) - Matemáticas	76,80	71,05	85,71	81,20	83,61	78,57	92,59	91,49	93,44
1º de Bachillerato (Ciencias y Tecnología) - Proyecto Integrado	95,76	94,44	97,83	99,15	98,36	100	100	100	100
1º de Bachillerato (Ciencias y Tecnología) - Religión y Moral Católica	97,73	96,00	100	100	100	100	96,55	93,75	100
1º de Bachillerato (Ciencias y Tecnología) - Tecnología Industrial	91,67	91,67		96,15	95,65	100	100	100	100
1º de Bachillerato (Humanidades y Ciencias Sociales) -Ciencias para el Mundo Contemporáneo	88,04	89,47	87,04	90,24	76,67	98,08	95,89	96,88	95,12
1º de Bachillerato (Humanidades y Ciencias Sociales) -Economía	83,82	85,71	82,50	80,28	69,23	86,67	77,97	88,89	68,75
1º de Bachillerato (Humanidades y Ciencias Sociales) -Educación Física	96,74	100	94,44	100	100	100	95,89	96,88	95,12
1º de Bachillerato (Humanidades y Ciencias Sociales) -Filosofía y Ciudadanía	87,23	87,50	87,04	77,11	58,06	88,46	91,25	89,19	93,02
1º de Bachillerato (Humanidades y Ciencias Sociales) -Francés (Segundo Idioma)	92,39	89,47	94,44	92,68	83,33	98,08	93,06	93,55	92,68
1º de Bachillerato (Humanidades y Ciencias Sociales) -Griego	50,00	33,33	53,85	81,25	71,43	88,89	94,12	85,71	100
1º de Bachillerato (Humanidades y Ciencias Sociales) -Historia del Mundo Contemporáneo	81,91	84,62	80,00	84,52	81,25	86,54	72,22	83,87	63,41
1º de Bachillerato (Humanidades y Ciencias Sociales) -Inglés	76,99	80,39	74,19	72,41	56,25	81,82	77,78	78,38	77,27
1º de Bachillerato (Humanidades y Ciencias Sociales) -Latín	59,26	45,45	68,75	94,44	100	90,00	100	100	100
1º de Bachillerato (Humanidades y Ciencias Sociales) -Lengua Castellana y Literatura	80,65	76,92	83,33	75,29	62,50	83,02	87,50	86,11	88,64
1º de Bachillerato (Humanidades y Ciencias Sociales) -Matemáticas Aplicadas a las Ciencias Sociales	66,67	67,57	65,85	77,50	68,97	82,35	75,81	71,43	79,41
1º de Bachillerato (Humanidades y Ciencias Sociales) -Proyecto Integrado	92,39	89,47	94,44	97,56	93,33	100	97,26	100	95,12
1º de Bachillerato (Humanidades y Ciencias Sociales) -Religión y Moral Católica	96,30	100	92,86	100	100	100	100	100	100
2º de Bachillerato (Ciencias y Tecnología) - Biología	79,69	94,74	73,33	86,21	87,50	85,29	90,74	95,65	87,10
2º de Bachillerato (Ciencias y Tecnología) - Ciencias de la Tierra y Medioambientales	83,33	71,43	100	100	100				
2º de Bachillerato (Ciencias y Tecnología) -Dibujo Técnico	97,50	96,30	100	95,24	90,91	100	100	100	100

Ref.Doc.: IndHomAut

Cód.Centro: 18004291



INDICADORES HOMOLOGADOS PARA LA AUTOEVALUACIÓN DE CENTROS QUE IMPARTEN EDUCACIÓN SECUNDARIA

ÁREA DE MEDICIÓN: Enseñanza-aprendizaje

	11/12			12/13			13/14		
	Total	Hom.	Muj.	Total	Hom.	Muj.	Total	Hom.	Muj.
2º de Bachillerato (Ciencias y Tecnología) - Educación Física	96,88	95,83	100	97,44	95,83	100	100	100	100
2º de Bachillerato (Ciencias y Tecnología) - Estadística	96,67	100	95,00	100	100	100	97,22	100	92,86
2º de Bachillerato (Ciencias y Tecnología) -Física	83,33	77,50	95,00	86,11	84,62	90,00	82,22	80,00	86,67
2º de Bachillerato (Ciencias y Tecnología) - Francés (Segundo Idioma)	100	100	100	100	100	100	100	100	100
2º de Bachillerato (Ciencias y Tecnología) - Historia de España	87,90	89,83	86,15	91,58	90,00	93,33	90,29	89,09	91,67
2º de Bachillerato (Ciencias y Tecnología) - Historia de la Filosofía	84,68	86,44	83,08	93,68	92,00	95,56	94,17	94,55	93,75
2º de Bachillerato (Ciencias y Tecnología) -Inglés	93,55	94,92	92,31	97,89	98,00	97,78	93,20	92,73	93,75
2º de Bachillerato (Ciencias y Tecnología) - Lengua Castellana y Literatura	95,97	94,92	96,92	95,79	94,00	97,78	93,20	92,73	93,75
2º de Bachillerato (Ciencias y Tecnología) - Matemáticas	78,23	79,66	76,92	85,11	84,00	86,36	85,86	86,79	84,78
2º de Bachillerato (Ciencias y Tecnología) - Optativa4 de Libre Configuración	82,35	100	76,92	100	100	100			
2º de Bachillerato (Ciencias y Tecnología) - Proyecto Integrado	97,58	98,31	96,92	97,89	98,00	97,78	97,09	96,36	97,92
2º de Bachillerato (Ciencias y Tecnología) - Química	89,04	95,45	86,27	86,21	87,50	85,29	88,89	91,30	87,10
2º de Bachillerato (Ciencias y Tecnología) - Religión y Moral Católica	100	100	100	100	100	100	100	100	100
2º de Bachillerato (Ciencias y Tecnología) - Tecnología Industrial	75,00	83,33	50,00	100	100		90,48	88,89	100
2º de Bachillerato (Ciencias y Tecnología) - Tecnologías de la Información y la Comunicación	100	100	100	100	100	100	100	100	100
2º de Bachillerato (Humanidades y Ciencias Sociales) -Economía de la Empresa	85,42	82,76	89,47	93,10	89,66	96,55	79,63	64,71	86,49
2º de Bachillerato (Humanidades y Ciencias Sociales) -Educación Física							100	100	100
2º de Bachillerato (Humanidades y Ciencias Sociales) -Francés (Segundo Idioma)	100	100	100	95,65	100	93,75	100	100	100
2º de Bachillerato (Humanidades y Ciencias Sociales) -Geografía	93,75	89,66	100	96,55	93,10	100	72,22	64,71	75,68
2º de Bachillerato (Humanidades y Ciencias Sociales) -Griego	100	100	100	100	100	100	100	100	100
2º de Bachillerato (Humanidades y Ciencias Sociales) -Historia de España	93,85	89,19	100	95,00	94,44	95,45	80,88	86,96	77,78
2º de Bachillerato (Humanidades y Ciencias Sociales) -Historia de la Filosofía	98,46	97,30	100	96,25	94,44	97,73	85,29	86,96	84,44
2º de Bachillerato (Humanidades y Ciencias Sociales) -Historia de la Música y de la Danza	100	100	100						
2º de Bachillerato (Humanidades y Ciencias Sociales) -Historia del Arte	94,12	87,50	100	100	100	100	100	100	100
2º de Bachillerato (Humanidades y Ciencias Sociales) -Inglés	86,15	81,08	92,86	92,50	88,89	95,45	94,12	91,30	95,56
2º de Bachillerato (Humanidades y Ciencias Sociales) -Latín	94,12	87,50	100	100	100	100	100	100	100
2º de Bachillerato (Humanidades y Ciencias Sociales) -Lengua Castellana y Literatura	89,23	83,78	96,43	93,75	91,67	95,45	92,65	95,65	91,11
2º de Bachillerato (Humanidades y Ciencias Sociales) -Matemáticas Aplicadas a las Ciencias Sociales	90,91	90,91	90,91	85,51	85,71	85,29	86,21	83,33	87,50
2º de Bachillerato (Humanidades y Ciencias Sociales) -Optativa1 de Libre Configuración	96,88	96,43	100	100	100	100			
2º de Bachillerato (Humanidades y Ciencias Sociales) -Optativa4 de Libre Configuración							100		100

Ref.Doc.: IndHomAut

Cód.Centro: 18004291

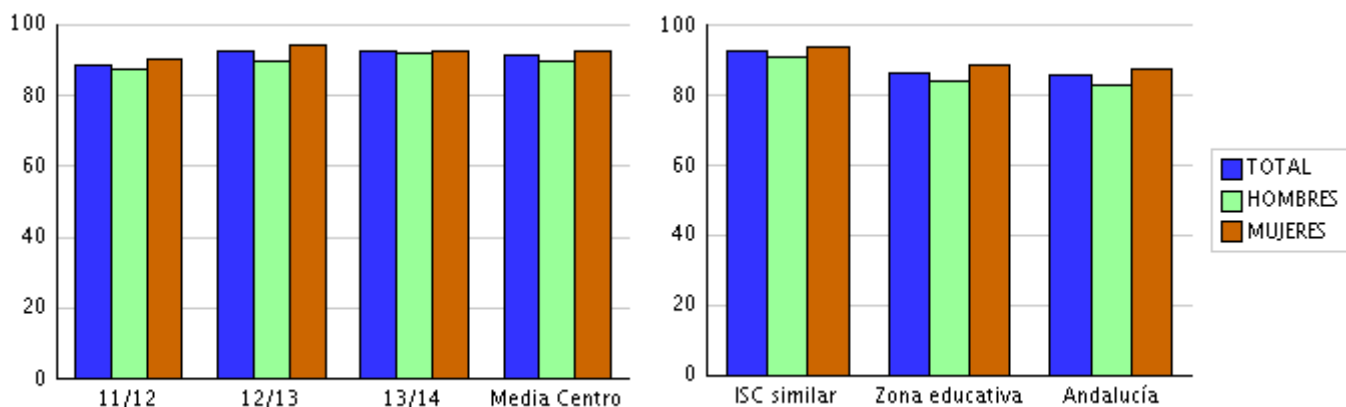


INDICADORES HOMOLOGADOS PARA LA AUTOEVALUACIÓN DE CENTROS QUE IMPARTEN EDUCACIÓN SECUNDARIA

ÁREA DE MEDICIÓN: Enseñanza-aprendizaje

	11/12			12/13			13/14		
	Total	Hom.	Muj.	Total	Hom.	Muj.	Total	Hom.	Muj.
2º de Bachillerato (Humanidades y Ciencias Sociales) -Proyecto Integrado	100	100	100	98,75	100	97,73	97,06	100	95,56
2º de Bachillerato (Humanidades y Ciencias Sociales) -Religión y Moral Católica	100	100	100	100	100	100	100	100	100
2º de Bachillerato (Humanidades y Ciencias Sociales) -Tecnologías de la Información y la Comunicación	100	100	100	100	100	100	95,45	100	93,33

	11/12			12/13			13/14			Media
	Total	Hom.	Muj.	Total	Hom.	Muj.	Total	Hom.	Muj.	
Centro	88,78	87,64	90,54	92,39	89,95	94,11	92,49	92,12	92,89	91,22
ISC similar	92,70	91,34	93,75	92,30	90,60	93,61	92,76	91,39	94,05	92,59
Zona educativa	86,26	83,78	88,39	86,48	84,19	88,28	86,97	84,17	89,00	86,57
Andalucía	85,39	83,14	86,86	85,62	83,12	87,38	85,76	83,11	87,59	85,59



↑ INDICADOR: Promoción alumnado de ciclos formativos de grado medio.

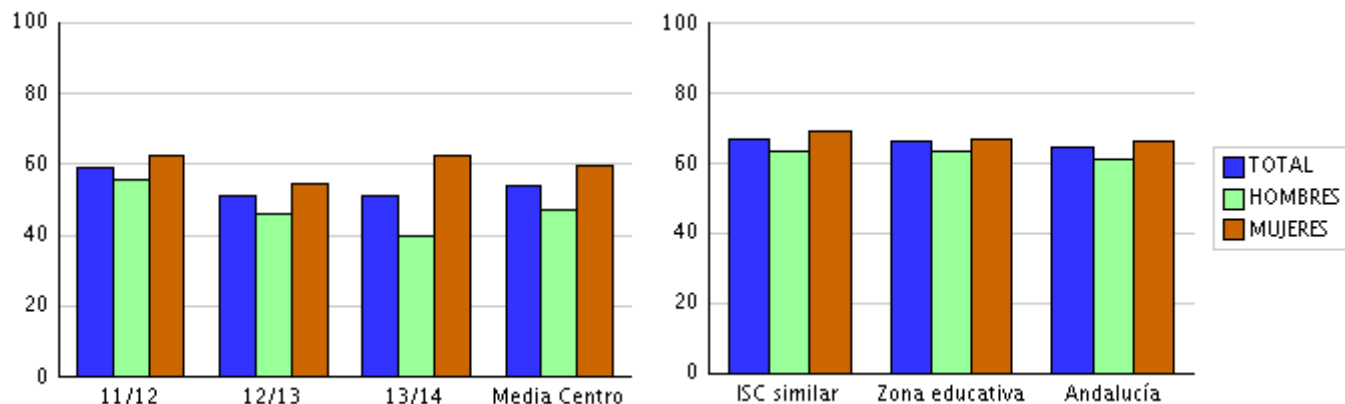
	11/12			12/13			13/14		
	Total	Hom.	Muj.	Total	Hom.	Muj.	Total	Hom.	Muj.
1º F.P.I.G.M.	18,00	11,54	25,00	27,08	25,93	28,57	27,12	29,03	25,00
2º F.P.E.G.M.	100	100	100						
2º F.P.I.G.M.				75,00	66,67	80,00	75,00	50,00	100

	11/12			12/13			13/14			Media
	Total	Hom.	Muj.	Total	Hom.	Muj.	Total	Hom.	Muj.	
Centro	59,00	55,77	62,50	51,04	46,30	54,29	51,06	39,52	62,50	53,70
ISC similar	70,65	67,46	78,26	66,15	61,61	62,37	64,24	61,95	66,54	67,01
Zona educativa	65,76	63,64	64,84	65,60	62,66	65,65	66,73	64,04	69,26	66,03
Andalucía	66,66	62,64	68,25	64,65	61,00	65,85	62,90	60,11	64,43	64,74



INDICADORES HOMOLOGADOS PARA LA AUTOEVALUACIÓN DE CENTROS QUE IMPARTEN EDUCACIÓN SECUNDARIA

ÁREA DE MEDICIÓN: Enseñanza-aprendizaje

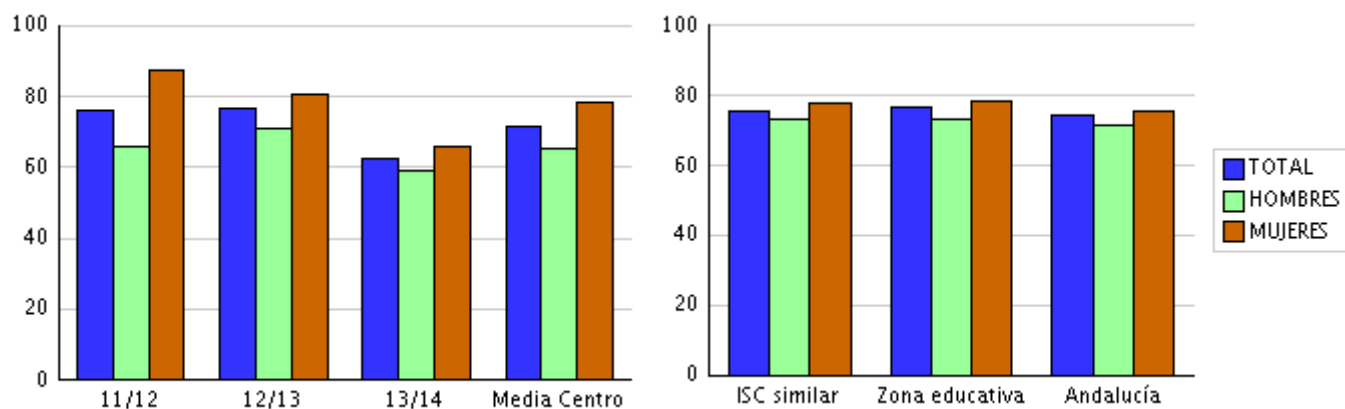


Ref.Doc.: IndHomAut

↑ INDICADOR: Promoción alumnado de ciclos formativos de grado superior.

	11/12			12/13			13/14		
	Total	Hom.	Muj.	Total	Hom.	Muj.	Total	Hom.	Muj.
1º F.P.E.G.S.	60,71	43,33	80,77	69,49	64,00	73,53			
1º F.P.I.G.S.							47,27	41,38	53,85
2º F.P.E.G.S.	91,67	88,24	94,74	83,87	78,57	88,24	77,27	76,47	77,78

	11/12			12/13			13/14			Media
	Total	Hom.	Muj.	Total	Hom.	Muj.	Total	Hom.	Muj.	
Centro	76,19	65,79	87,76	76,68	71,29	80,89	62,27	58,93	65,82	71,71
ISC similar	77,80	74,15	83,48	74,50	74,00	73,13	74,37	71,21	76,84	75,56
Zona educativa	77,15	73,17	78,67	76,46	73,43	76,08	76,60	73,64	80,30	76,74
Andalucía	74,17	71,34	74,84	74,69	71,84	75,77	73,90	70,60	75,58	74,25



Cód.Centro: 18004291

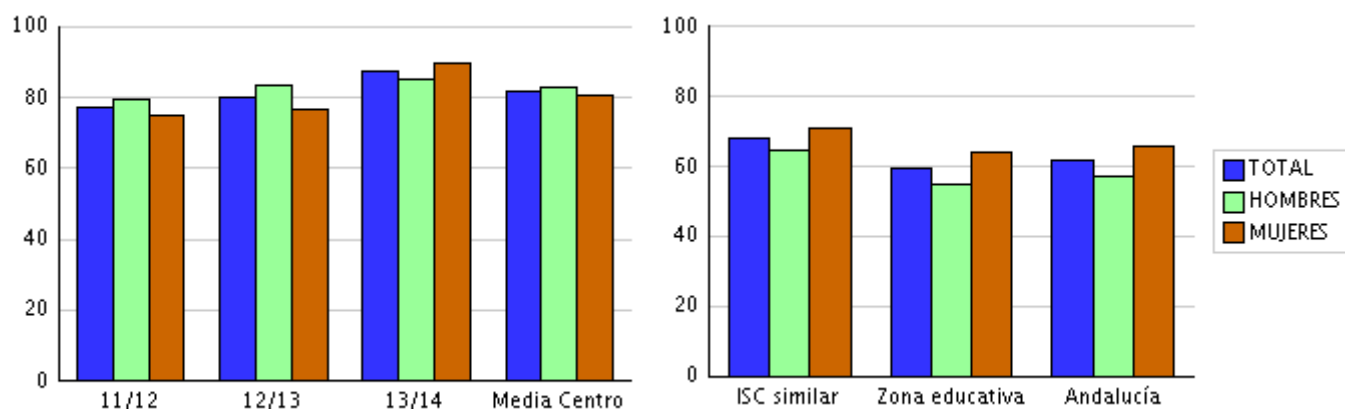


INDICADORES HOMOLOGADOS PARA LA AUTOEVALUACIÓN DE CENTROS QUE IMPARTEN EDUCACIÓN SECUNDARIA

ÁREA DE MEDICIÓN: Enseñanza-aprendizaje

↑ INDICADOR: Alumnado de ESO que alcanza la titulación con valoración positiva en todas las materias.

	11/12			12/13			13/14			Media
	Total	Hom.	Muj.	Total	Hom.	Muj.	Total	Hom.	Muj.	
Centro	77,01	79,49	75,00	80,26	83,78	76,92	87,63	85,42	89,80	81,63
ISC similar	65,55	62,75	68,15	69,83	66,59	73,19	67,77	64,08	71,58	67,72
Zona educativa	57,85	53,23	61,75	62,16	59,55	64,95	58,42	52,20	64,53	59,48
Andalucía	60,99	56,68	64,93	62,26	57,62	66,75	61,49	56,57	66,14	61,58



↓ INDICADOR: Alumnado de ESO que alcanza la titulación sin valoración positiva en todas las materias.

	11/12			12/13			13/14			Media
	Total	Hom.	Muj.	Total	Hom.	Muj.	Total	Hom.	Muj.	
Centro	20,69	15,38	25,00	7,89	2,70	12,82	10,31	10,42	10,20	12,96
ISC similar	26,58	27,79	25,55	20,31	21,21	19,23	18,64	20,72	16,65	21,84
Zona educativa	23,61	25,22	22,56	18,21	18,44	18,08	20,08	21,88	18,19	20,63
Andalucía	20,27	21,51	19,26	19,22	20,52	18,05	19,03	20,49	17,67	19,51

Ref.Doc.: IndHomAut

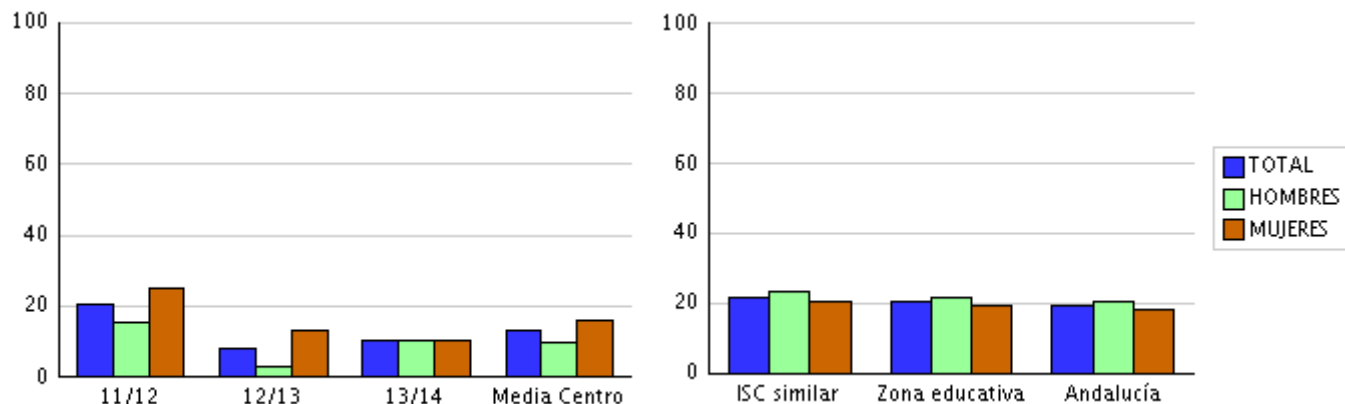
Cód.Centro: 18004291



INDICADORES HOMOLOGADOS PARA LA AUTOEVALUACIÓN DE CENTROS QUE IMPARTEN EDUCACIÓN SECUNDARIA

ÁREA DE MEDICIÓN: Enseñanza-aprendizaje

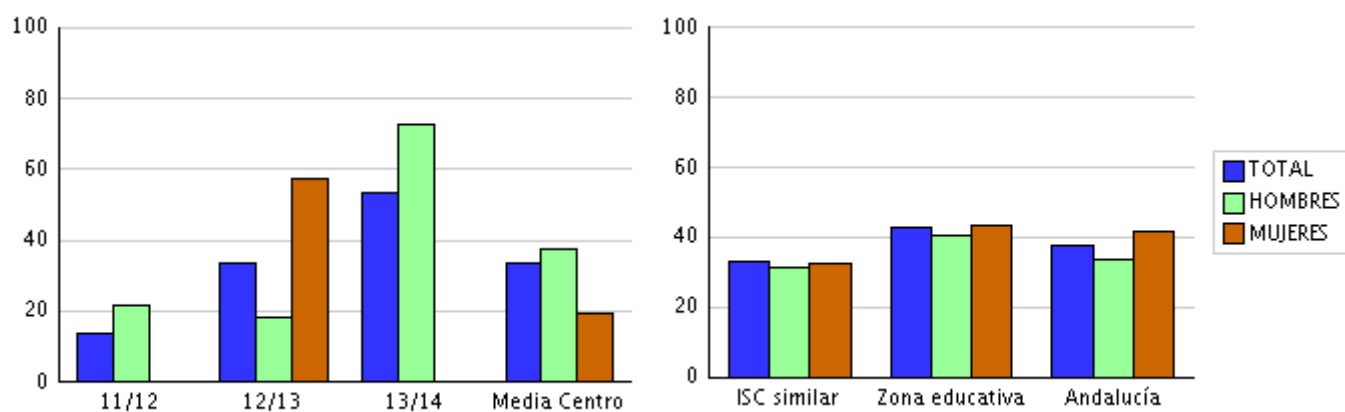
Ref.Doc.: IndHomAut



↑ INDICADOR: Alumnado de ESPA que alcanza la titulación.

Cód.Centro: 18004291

	11/12			12/13			13/14			Media
	Total	Hom.	Muj.	Total	Hom.	Muj.	Total	Hom.	Muj.	
Centro	13,64	21,43	0	33,33	18,18	57,14	53,33	72,73	0	33,43
ISC similar	25,30	25,98	23,72	36,43	34,37	37,77	36,97	34,46	35,99	32,90
Zona educativa	33,02	31,22	34,18	46,78	45,31	47,33	48,02	45,06	48,79	42,61
Andalucía	36,15	31,94	40,72	38,72	35,72	42,22	37,98	34,26	42,04	37,62

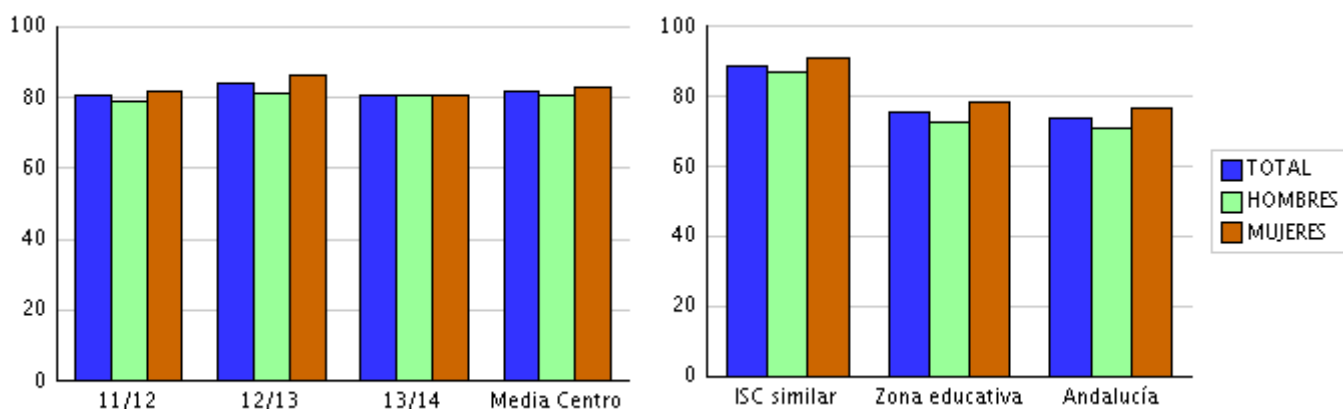


INDICADORES HOMOLOGADOS PARA LA AUTOEVALUACIÓN DE CENTROS QUE IMPARTEN EDUCACIÓN SECUNDARIA

ÁREA DE MEDICIÓN: Enseñanza-aprendizaje

↑ **INDICADOR: Alumnado de bachillerato que alcanza la titulación.**

	11/12			12/13			13/14			Media
	Total	Hom.	Muj.	Total	Hom.	Muj.	Total	Hom.	Muj.	
Centro	80,42	79,17	81,72	84,00	81,40	86,52	80,70	80,77	80,65	81,71
ISC similar	89,21	87,32	90,79	87,74	85,28	90,00	89,09	87,35	90,95	88,68
Zona educativa	76,90	73,66	79,92	75,30	72,80	78,06	74,40	70,83	77,46	75,53
Andalucía	73,96	71,00	76,40	73,74	70,80	76,32	73,80	70,30	76,64	73,83



↑ **INDICADOR: Alumnado de ciclos formativos de grado medio que alcanza la titulación.**

	11/12			12/13			13/14			Media
	Total	Hom.	Muj.	Total	Hom.	Muj.	Total	Hom.	Muj.	
Centro	100	100	100	75,00	66,67	80,00	75,00	50,00	100	83,33
ISC similar	89,25	87,86	95,22	77,11	75,81	77,60	72,70	72,89	69,94	79,69
Zona educativa	82,49	79,60	82,60	72,66	71,92	77,70	77,79	74,56	78,05	77,65
Andalucía	81,92	78,05	87,31	76,21	73,41	79,56	74,88	72,66	78,78	77,67

Ref.Doc.: IndHomAut

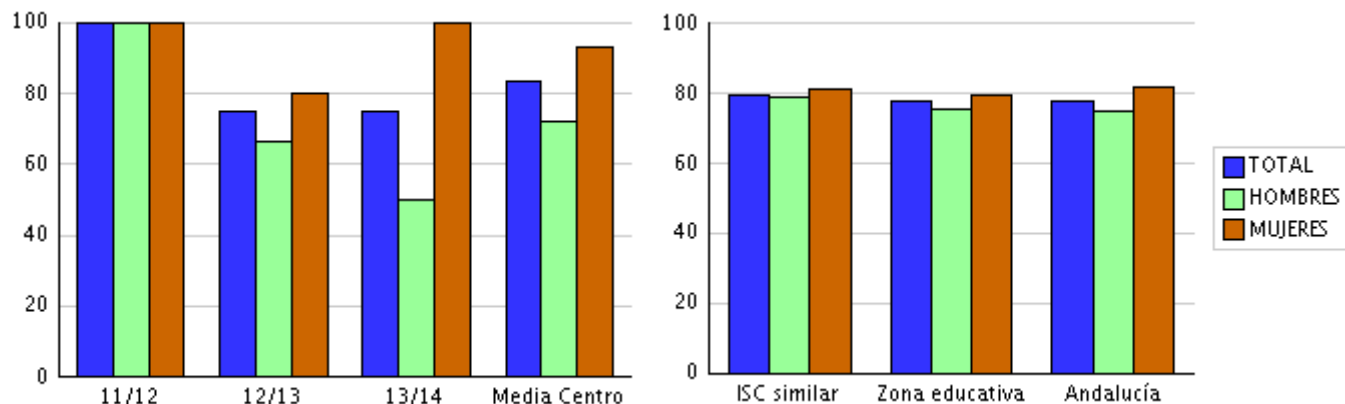
Cód.Centro: 18004291



INDICADORES HOMOLOGADOS PARA LA AUTOEVALUACIÓN DE CENTROS QUE IMPARTEN EDUCACIÓN SECUNDARIA

ÁREA DE MEDICIÓN: Enseñanza-aprendizaje

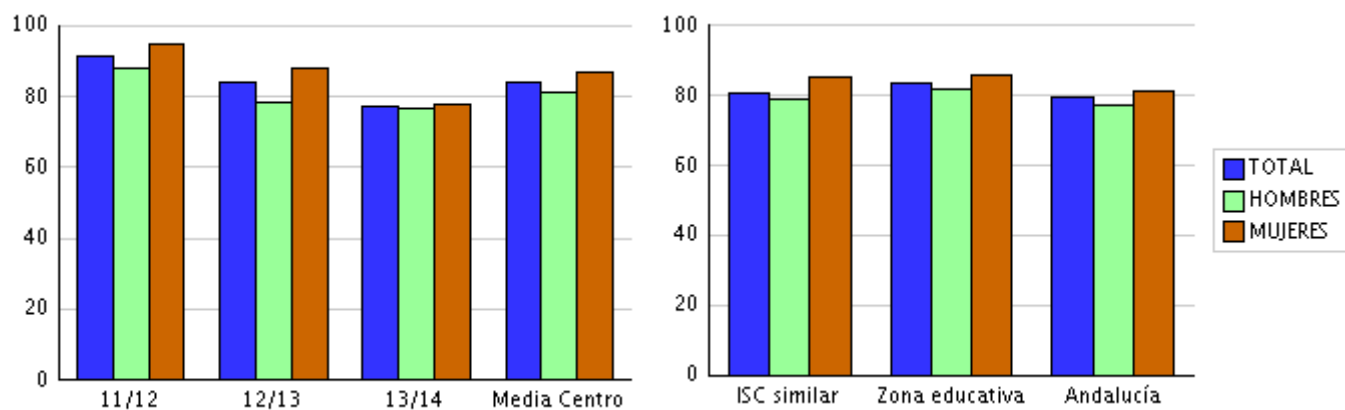
Ref.Doc.: IndHomAut



↑ INDICADOR: Alumnado de ciclos formativos de grado superior que alcanza la titulación.

Cód.Centro: 18004291

	11/12			12/13			13/14			Media
	Total	Hom.	Muj.	Total	Hom.	Muj.	Total	Hom.	Muj.	
Centro	91,67	88,24	94,74	83,87	78,57	88,24	77,27	76,47	77,78	84,27
ISC similar	82,46	77,81	91,76	80,22	81,50	83,02	79,44	77,28	81,40	80,71
Zona educativa	84,79	82,64	86,07	81,43	78,99	83,97	83,68	84,06	86,98	83,30
Andalucía	80,66	77,99	82,33	79,94	77,30	81,64	78,39	76,13	79,83	79,66



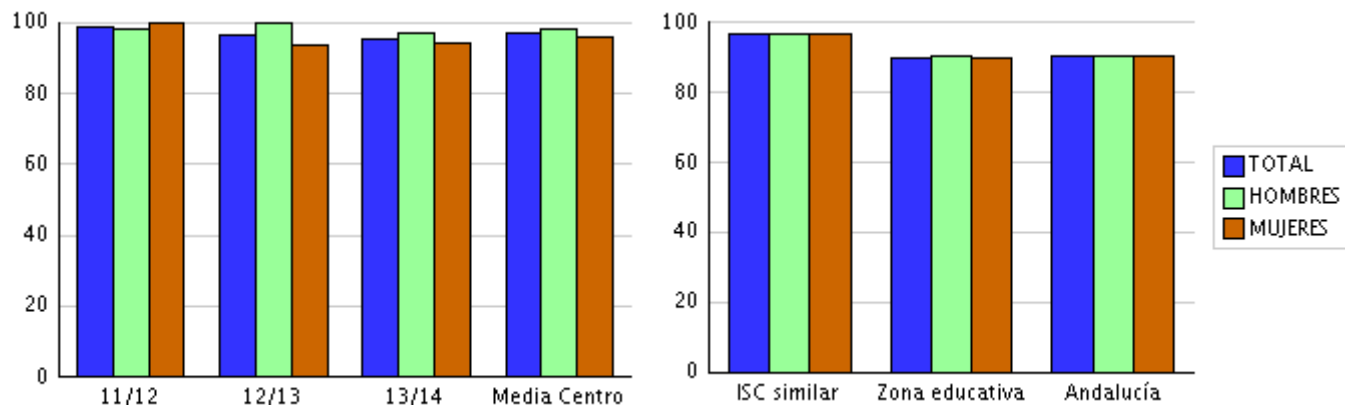
INDICADORES HOMOLOGADOS PARA LA AUTOEVALUACIÓN DE CENTROS QUE IMPARTEN EDUCACIÓN SECUNDARIA

ÁREA DE MEDICIÓN: Enseñanza-aprendizaje

↑ INDICADOR: Alumnado con título en ESO que continúa estudios posteriores.

	11/12			12/13			13/14		
	Total	Hom.	Muj.	Total	Hom.	Muj.	Total	Hom.	Muj.
Bachillerato	90,91	85,45	100	94,12	100	89,58	94,03	93,94	94,12
CFGM	7,95	12,73	0	2,35	0	4,17	1,49	3,03	0

	11/12			12/13			13/14			Media
	Total	Hom.	Muj.	Total	Hom.	Muj.	Total	Hom.	Muj.	
Centro	98,86	98,18	100	96,47	100	93,75	95,52	96,97	94,12	96,95
ISC similar	96,88	96,75	96,97	96,41	96,29	96,55	96,24	95,99	96,44	96,51
Zona educativa	90,98	90,52	90,76	89,55	89,71	90,05	89,10	89,82	88,82	89,88
Andalucía	91,17	91,16	91,14	90,38	90,14	90,56	89,91	89,88	89,87	90,49



↑ INDICADOR: Alumnado titulado en bachillerato que continúa estudios superiores.

	11/12			12/13			13/14		
	Total	Hom.	Muj.	Total	Hom.	Muj.	Total	Hom.	Muj.
Ciclo Formativo Grado Superior	3,49			8,51			8,52		
Prueba Acceso Universidad	81,98			89,36			89,20		

	11/12			12/13			13/14			Media
	Total	Hom.	Muj.	Total	Hom.	Muj.	Total	Hom.	Muj.	
Centro	85,47	(3)	(3)	97,87	(3)	(3)	97,72	(3)	(3)	93,69
ISC similar	97,08	(3)	(3)	98,78	(3)	(3)	99,26	(3)	(3)	98,37
Zona educativa	88,96	(3)	(3)	96,86	(3)	(3)	96,19	(3)	(3)	94,00
Andalucía	92,32	(3)	(3)	95,21	(3)	(3)	95,28	(3)	(3)	94,27

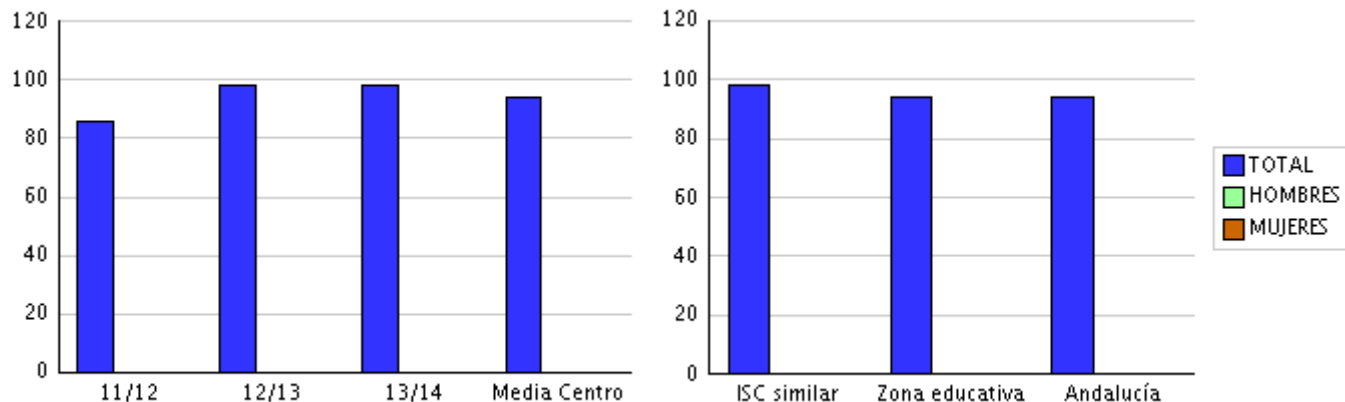
Ref.Doc.: IndHomAut

Cód.Centro: 18004291



INDICADORES HOMOLOGADOS PARA LA AUTOEVALUACIÓN DE CENTROS QUE IMPARTEN EDUCACIÓN SECUNDARIA

ÁREA DE MEDICIÓN: Enseñanza-aprendizaje



Ref.Doc.: IndHomAut

Cód.Centro: 18004291



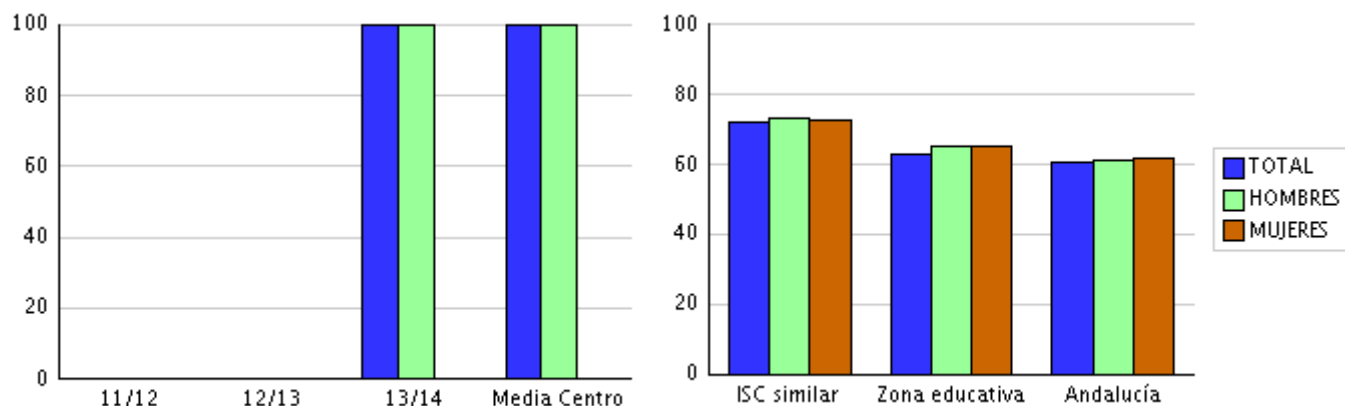
INDICADORES HOMOLOGADOS PARA LA AUTOEVALUACIÓN DE CENTROS QUE IMPARTEN EDUCACIÓN SECUNDARIA

ÁREA DE MEDICIÓN: Atención a la diversidad

↑ INDICADOR: Promoción alumnado de ESO con adaptaciones curriculares significativas.

	11/12			12/13			13/14		
	Total	Hom.	Muj.	Total	Hom.	Muj.	Total	Hom.	Muj.
1º Eso							100	100	

	11/12			12/13			13/14			Media
	Total	Hom.	Muj.	Total	Hom.	Muj.	Total	Hom.	Muj.	
Centro	(1)	(1)	(1)	(1)	(1)	(1)	100	100	(1)	100
ISC similar	82,72	86,22	77,29	66,59	64,46	73,66	66,80	67,99	65,92	72,04
Zona educativa	62,13	68,19	64,67	61,04	60,79	64,85	64,56	67,16	66,19	62,58
Andalucía	60,98	62,28	62,39	60,21	59,83	60,99	60,64	61,37	62,45	60,61



↓ INDICADOR: Absentismo escolar en educación secundaria obligatoria.

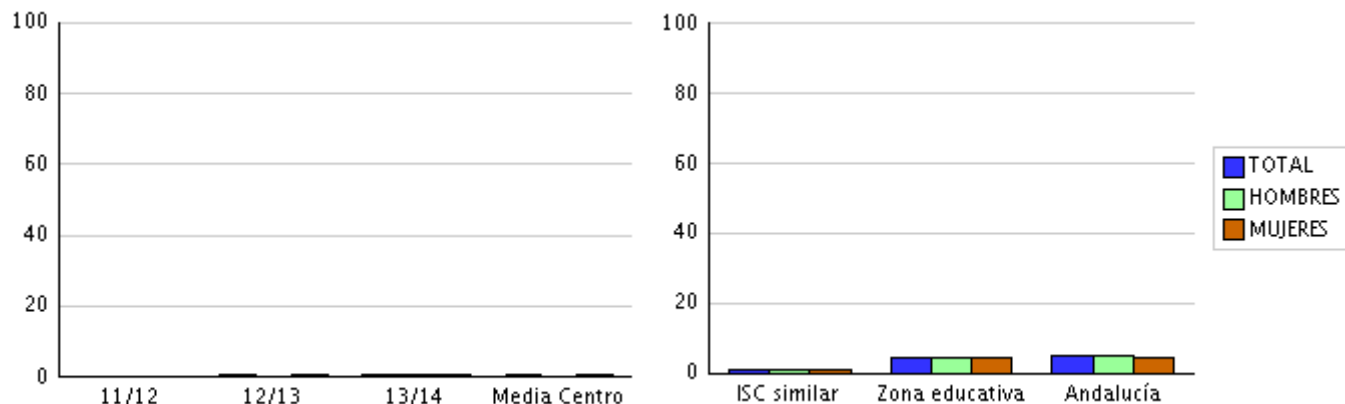
	11/12			12/13			13/14			Media
	Total	Hom.	Muj.	Total	Hom.	Muj.	Total	Hom.	Muj.	
Centro	0	0	0	0,30	0	0,64	0,56	0,53	0,61	0,29
ISC similar	0,70	0,86	0,50	1,15	1,14	1,16	1,06	0,93	1,21	0,97
Zona educativa	4,62	4,69	4,54	5,00	4,96	5,00	4,53	4,43	4,68	4,72
Andalucía	4,87	5,01	4,74	5,04	5,21	4,86	5,14	5,32	4,95	5,02



INDICADORES HOMOLOGADOS PARA LA AUTOEVALUACIÓN DE CENTROS QUE IMPARTEN EDUCACIÓN SECUNDARIA

ÁREA DE MEDICIÓN: Atención a la diversidad

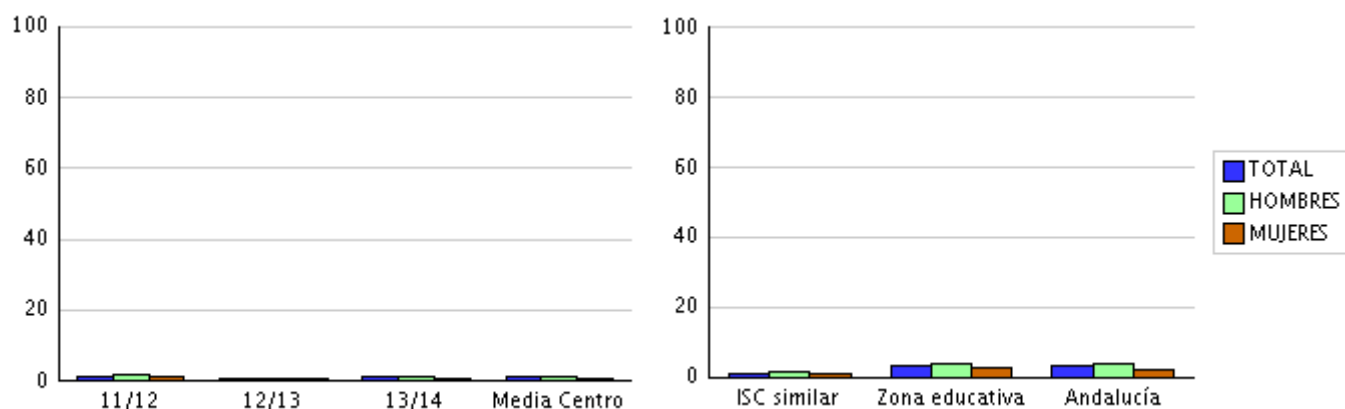
Ref.Doc.: IndHomAut



↓ INDICADOR: Abandono escolar en educación secundaria obligatoria

Cód.Centro: 18004291

	11/12			12/13			13/14			Media
	Total	Hom.	Muj.	Total	Hom.	Muj.	Total	Hom.	Muj.	
Centro	1,41	1,60	1,20	0,59	0,56	0,62	0,90	1,11	0,65	0,97
ISC similar	1,36	1,60	1,15	1,33	1,62	1,01	1,17	1,41	0,90	1,29
Zona educativa	3,54	3,97	3,08	3,49	4,17	2,81	2,92	3,44	2,34	3,32
Andalucía	3,38	4,01	2,74	3,16	3,80	2,48	2,93	3,57	2,24	3,16



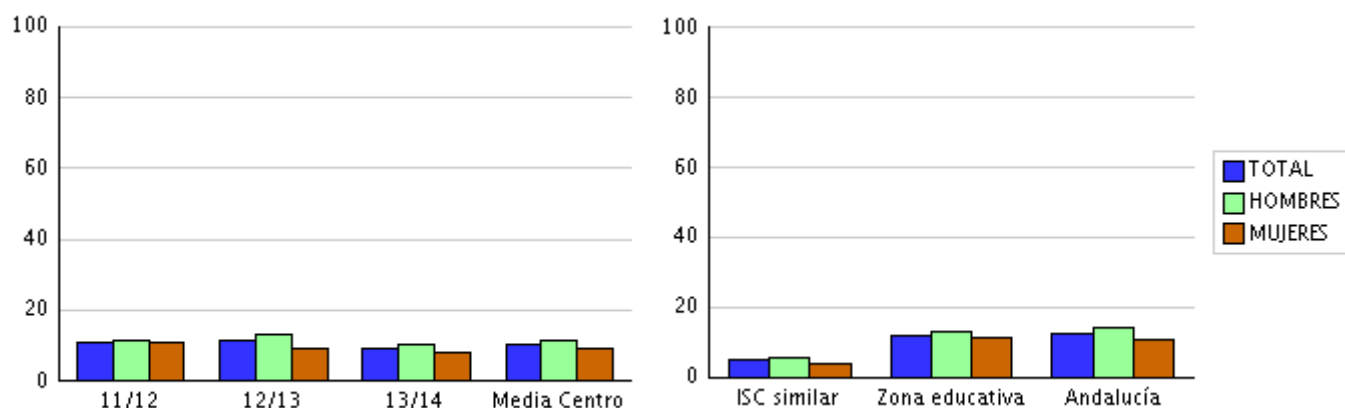
INDICADORES HOMOLOGADOS PARA LA AUTOEVALUACIÓN DE CENTROS QUE IMPARTEN EDUCACIÓN SECUNDARIA

ÁREA DE MEDICIÓN: Atención a la diversidad

↓ INDICADOR: Abandono escolar en las enseñanzas postobligatorias.

	11/12			12/13			13/14		
	Total	Hom.	Muj.	Total	Hom.	Muj.	Total	Hom.	Muj.
Bachillerato	4,39	3,72	5,03	5,25	5,80	4,66	2,93	4,55	1,51
Ciclos Formativos	25,42	30,56	21,90	27,15	32,89	21,33	24,66	25,37	24,05
Global	10,99	11,15	10,86	11,25	13,07	9,33	9,02	10,29	7,91

	11/12			12/13			13/14			Media
	Total	Hom.	Muj.	Total	Hom.	Muj.	Total	Hom.	Muj.	
Centro	10,99	11,15	10,86	11,25	13,07	9,33	9,02	10,29	7,91	10,42
ISC similar	5,27	5,84	4,92	4,45	5,37	3,49	5,82	6,27	3,40	5,18
Zona educativa	13,07	13,79	13,37	11,71	12,73	10,80	10,94	12,80	9,65	11,91
Andalucía	13,09	14,80	11,29	11,93	13,59	10,26	12,22	13,95	10,54	12,41



↑ INDICADOR: Idoneidad curso-edad en educación secundaria obligatoria.

	11/12			12/13			13/14		
	Total	Hom.	Muj.	Total	Hom.	Muj.	Total	Hom.	Muj.
1º de E.S.O.	84,27	84,21	84,38	89,53	87,50	91,30	86,21	84,78	87,80
2º de E.S.O.	87,95	84,09	92,31	83,53	82,14	86,21	81,82	77,27	86,36
3º de E.S.O.	80,72	80,00	81,40	80,90	80,43	81,40	84,15	84,31	83,87
4º de E.S.O.	86,21	82,05	89,58	81,58	78,38	84,62	79,38	79,17	79,59

	11/12			12/13			13/14			Media
	Total	Hom.	Muj.	Total	Hom.	Muj.	Total	Hom.	Muj.	
Centro	84,79	82,59	86,92	83,89	82,11	85,88	82,89	81,38	84,41	83,86
ISC similar	79,96	77,49	82,35	76,92	74,19	79,99	78,32	75,78	81,23	78,40
Zona educativa	58,82	54,75	63,40	60,70	56,94	65,07	61,17	57,26	65,52	60,23
Andalucía	59,17	55,21	63,43	60,35	56,59	64,50	61,33	57,48	65,54	60,28

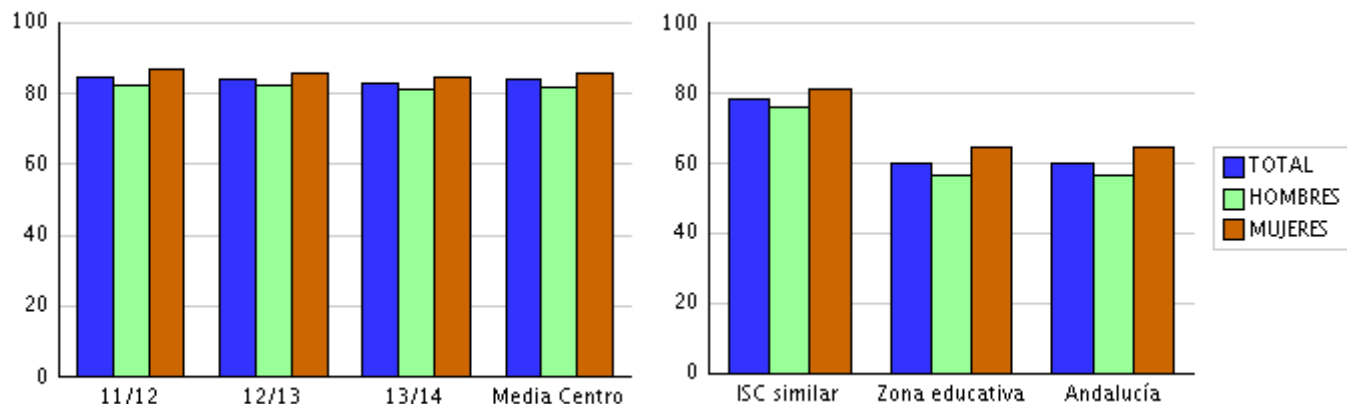
Ref.Doc.: IndHomAut

Cód.Centro: 18004291



INDICADORES HOMOLOGADOS PARA LA AUTOEVALUACIÓN DE CENTROS QUE IMPARTEN EDUCACIÓN SECUNDARIA

ÁREA DE MEDICIÓN: Atención a la diversidad



Ref.Doc.: IndHomAut

↑ INDICADOR: Eficacia de las adaptaciones curriculares significativas en la ESO.

	11/12			12/13			13/14		
	Total	Hom.	Muj.	Total	Hom.	Muj.	Total	Hom.	Muj.
1º de E.S.O.-Ciencias de la Naturaleza							100	100	
1º de E.S.O.-Ciencias Sociales, Geografía e Historia							100	100	
1º de E.S.O.-Educación Física							100	100	
1º de E.S.O.-Educación Plástica y Visual							100	100	
1º de E.S.O.-Inglés							100	100	
1º de E.S.O.-Lengua Castellana y Literatura							100	100	
1º de E.S.O.-Matemáticas							100	100	
1º de E.S.O.-Música							100	100	
1º de E.S.O.-Religión y Moral Católica							100	100	

	11/12			12/13			13/14			Media
	Total	Hom.	Muj.	Total	Hom.	Muj.	Total	Hom.	Muj.	
Centro	(1)	(1)	(1)	(1)	(1)	(1)	100	100	(1)	100
ISC similar	77,84	77,55	79,64	73,25	72,21	75,30	74,91	76,63	72,99	75,33
Zona educativa	63,86	64,64	68,49	62,24	59,47	64,26	58,79	62,77	57,25	61,63
Andalucía	61,23	58,93	64,98	60,97	57,68	62,87	60,30	57,95	62,96	60,83

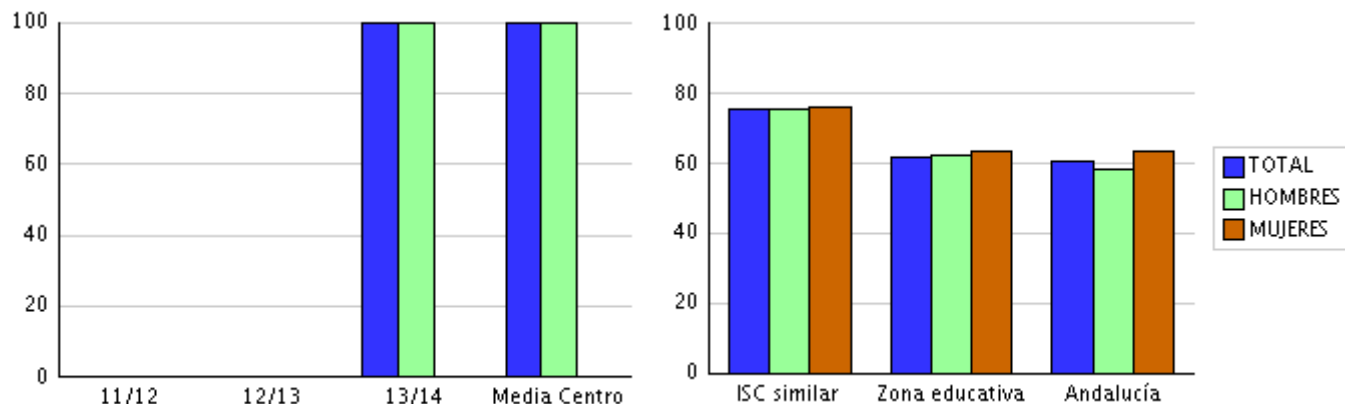
Cód.Centro: 18004291



INDICADORES HOMOLOGADOS PARA LA AUTOEVALUACIÓN DE CENTROS QUE IMPARTEN EDUCACIÓN SECUNDARIA

ÁREA DE MEDICIÓN: Atención a la diversidad

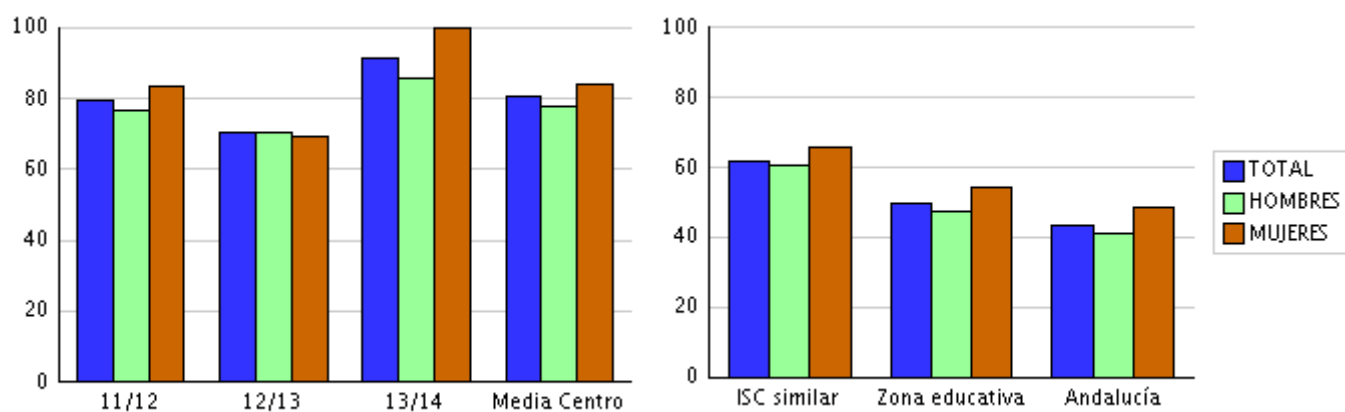
Ref.Doc.: IndHomAut



↑ INDICADOR: Eficacia de los programas de recuperación de materias o ámbitos pendientes en la ESO.

Cód.Centro: 18004291

	11/12			12/13			13/14			Media
	Total	Hom.	Muj.	Total	Hom.	Muj.	Total	Hom.	Muj.	
Centro	79,75	76,74	83,33	70,24	70,69	69,23	91,36	86,00	100	80,45
ISC similar	60,22	59,56	63,46	61,40	60,01	65,25	63,74	62,20	67,88	61,79
Zona educativa	46,52	44,06	50,67	50,71	48,81	54,87	51,07	48,60	56,53	49,43
Andalucía	42,57	40,26	47,54	44,18	41,50	49,43	43,96	41,54	49,41	43,57



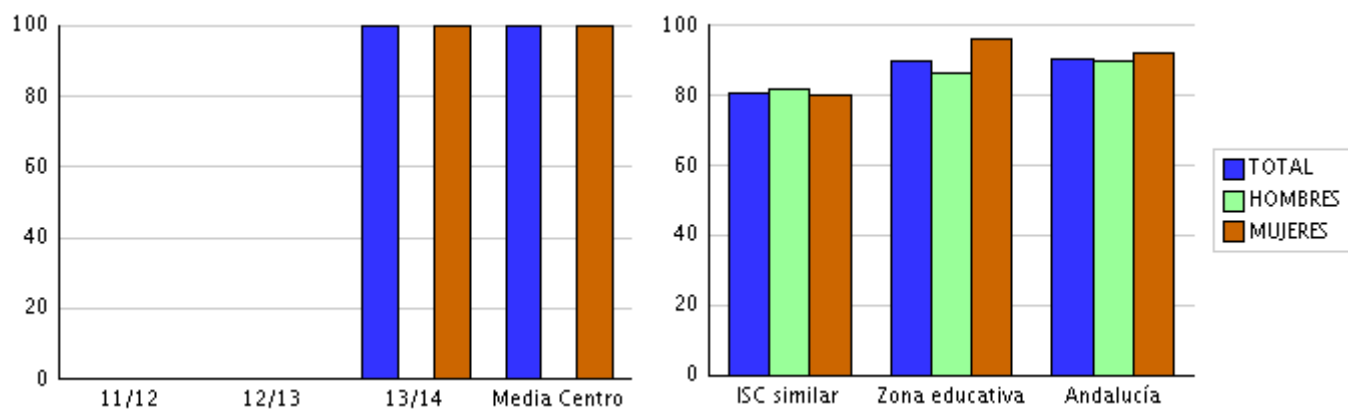
INDICADORES HOMOLOGADOS PARA LA AUTOEVALUACIÓN DE CENTROS QUE IMPARTEN EDUCACIÓN SECUNDARIA

ÁREA DE MEDICIÓN: Atención a la diversidad

↑ INDICADOR: Eficacia de la flexibilización de la escolarización del alumnado con altas capacidades en educación secundaria obligatoria.

Ref.Doc.: IndHomAut

	11/12			12/13			13/14			Media
	Total	Hom.	Muj.	Total	Hom.	Muj.	Total	Hom.	Muj.	
Centro	(1)	(1)	(1)	(1)	(1)	(1)	100	(1)	100	100
ISC similar	77,78	81,16	71,43	83,33	81,67	87,50	81,25	82,76	81,25	80,79
Zona educativa	94,12	92,86	100	100	100	100	75,00	66,67	87,50	89,71
Andalucía	91,04	91,22	89,66	90,63	90,52	91,53	88,81	87,37	94,64	90,16



Cód.Centro: 18004291

↑ INDICADOR: Alumnado que siguiendo un programa de diversificación curricular alcanza la titulación en la ESO.

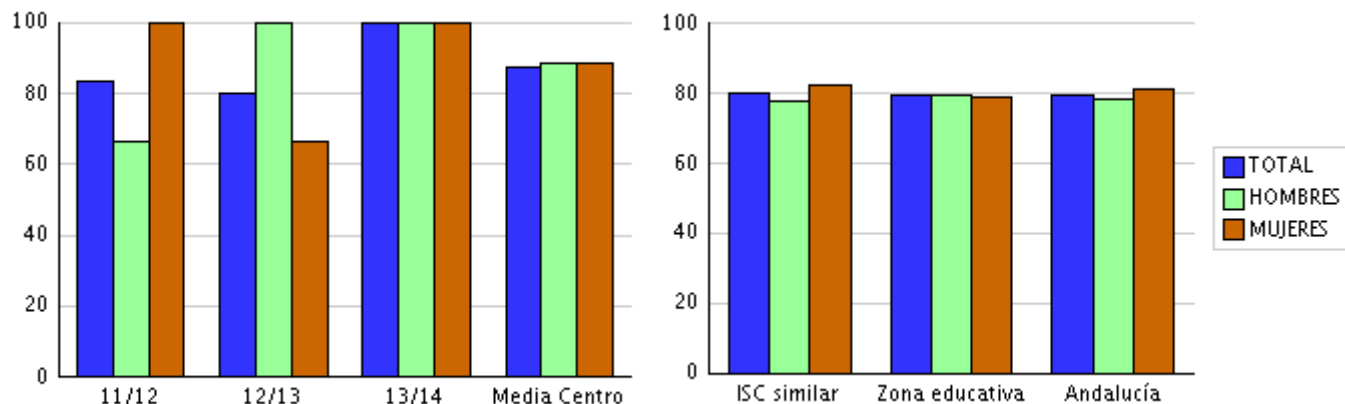
	11/12			12/13			13/14			Media
	Total	Hom.	Muj.	Total	Hom.	Muj.	Total	Hom.	Muj.	
Centro	83,33	66,67	100	80,00	100	66,67	100	100	100	87,78
ISC similar	81,37	83,17	80,23	80,44	77,62	84,43	78,49	72,90	82,33	80,10
Zona educativa	79,84	79,39	80,78	82,73	81,23	81,13	75,37	77,02	74,76	79,31
Andalucía	80,63	79,29	82,53	80,23	79,16	81,79	78,14	76,75	79,69	79,67



INDICADORES HOMOLOGADOS PARA LA AUTOEVALUACIÓN DE CENTROS QUE IMPARTEN EDUCACIÓN SECUNDARIA

ÁREA DE MEDICIÓN: Atención a la diversidad

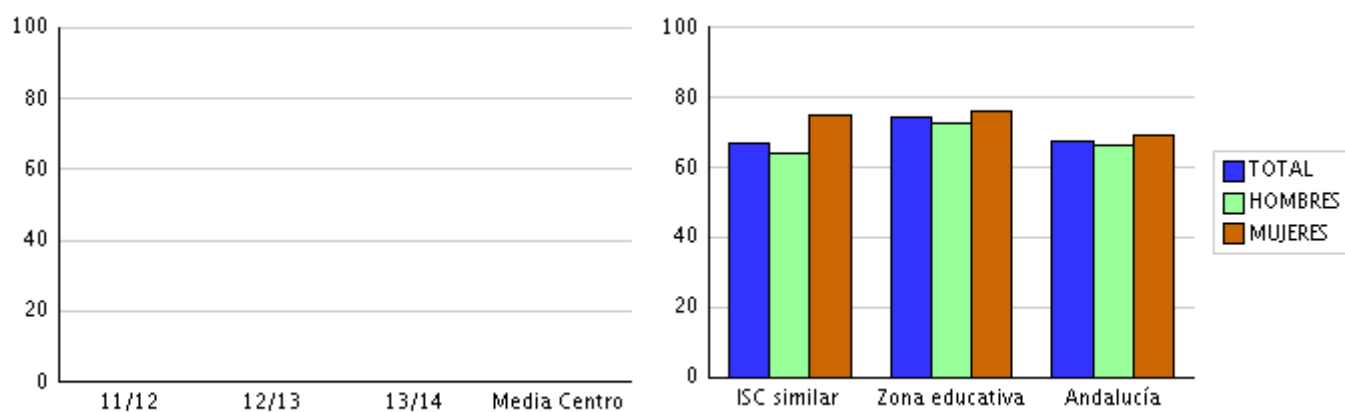
Ref.Doc.: IndHomAut



↑ INDICADOR: Alumnado de PCPI que obtiene la titulación en la ESO.

Cód.Centro: 18004291

Centro	11/12			12/13			13/14			Media
	Total	Hom.	Muj.	Total	Hom.	Muj.	Total	Hom.	Muj.	
Centro	(1)	(1)	(1)	(1)	(1)	(1)	(1)	(1)	(1)	
ISC similar	68,51	67,52	65,15	72,02	65,38	86,20	59,69	58,52	73,11	66,74
Zona educativa	71,04	72,36	72,87	74,52	71,74	82,06	76,46	73,90	73,22	74,01
Andalucía	67,31	66,22	70,73	67,16	65,81	68,14	67,71	66,72	67,96	67,39

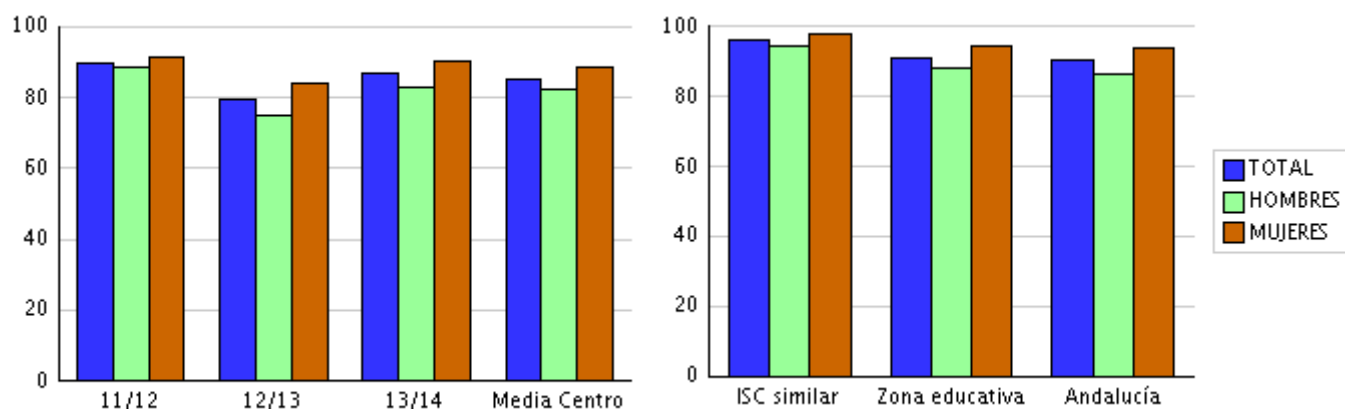


INDICADORES HOMOLOGADOS PARA LA AUTOEVALUACIÓN DE CENTROS QUE IMPARTEN EDUCACIÓN SECUNDARIA

ÁREA DE MEDICIÓN: Clima y convivencia

↑ INDICADOR: Cumplimiento de normas de convivencia.

	11/12			12/13			13/14			Media
	Total	Hom.	Muj.	Total	Hom.	Muj.	Total	Hom.	Muj.	
Centro	90,04	88,60	91,57	79,54	75,06	83,90	86,75	82,83	90,49	85,44
ISC similar	95,86	93,87	97,90	95,67	94,10	97,33	96,37	94,78	98,03	95,97
Zona educativa	91,16	88,21	94,32	90,98	88,10	93,84	90,55	87,28	93,85	90,90
Andalucía	89,61	85,96	93,41	90,20	86,81	93,72	90,27	86,74	93,93	90,03



↓ INDICADOR: Conductas contrarias a la convivencia.

	11/12			12/13			13/14			Media
	Total	Hom.	Muj.	Total	Hom.	Muj.	Total	Hom.	Muj.	
Centro	12,61	13,76	11,39	46,21	68,76	24,26	24,80	38,05	12,17	27,87
ISC similar	12,59	20,31	4,67	11,14	15,74	5,96	8,20	12,49	3,44	10,64
Zona educativa	46,86	71,47	19,94	39,09	54,88	22,71	39,23	56,58	20,78	41,73
Andalucía	55,53	82,69	27,22	48,10	70,39	25,12	44,39	64,94	22,75	49,34

Ref.Doc.: IndHomAut

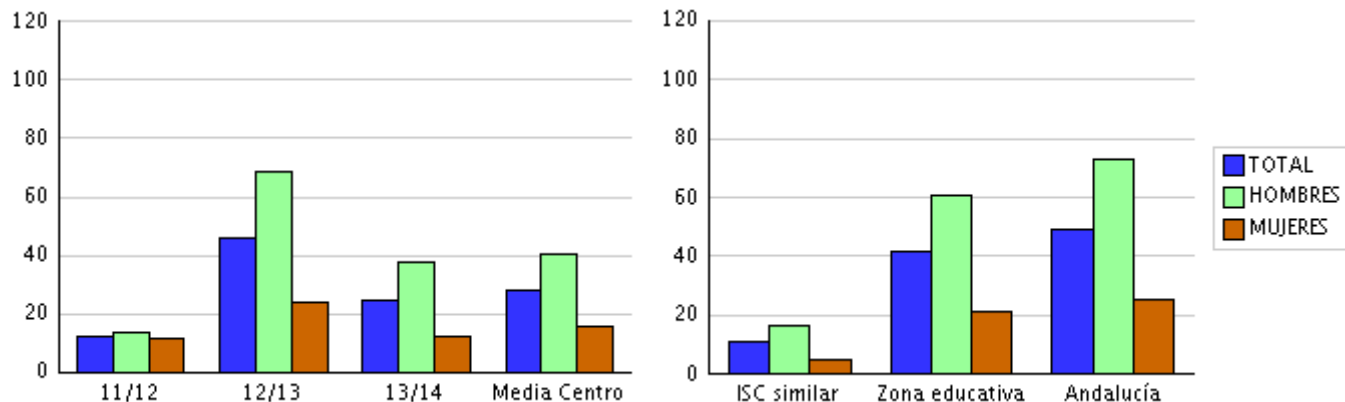
Cód.Centro: 18004291



INDICADORES HOMOLOGADOS PARA LA AUTOEVALUACIÓN DE CENTROS QUE IMPARTEN EDUCACIÓN SECUNDARIA

ÁREA DE MEDICIÓN: Clima y convivencia

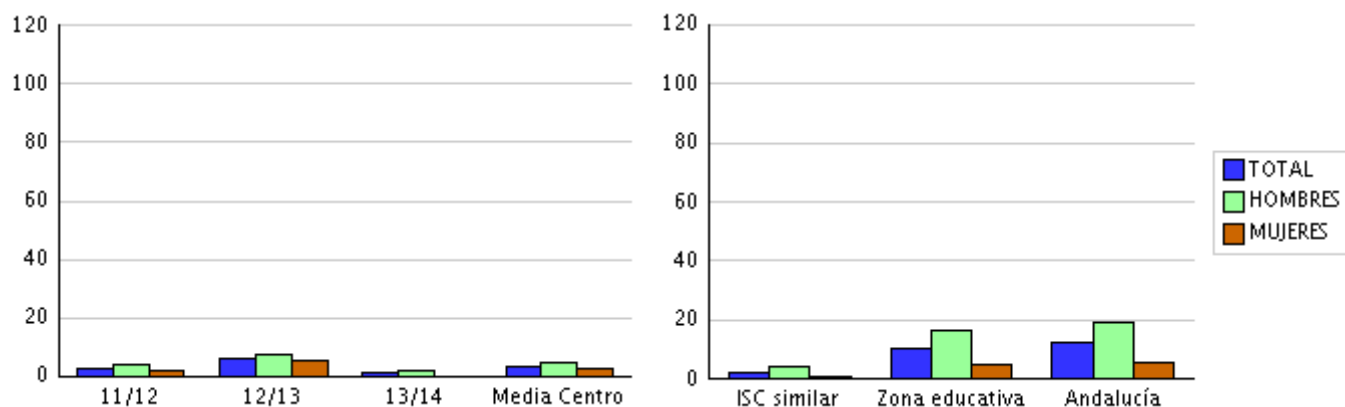
Ref.Doc.: IndHomAut



↓ INDICADOR: Conductas gravemente perjudiciales para la convivencia.

Cód.Centro: 18004291

	11/12			12/13			13/14			Media
	Total	Hom.	Muj.	Total	Hom.	Muj.	Total	Hom.	Muj.	
Centro	2,99	4,09	1,82	6,44	7,23	5,67	1,13	2,32	0	3,52
ISC similar	2,16	3,64	0,63	2,59	4,19	1,02	2,26	3,53	1,03	2,34
Zona educativa	9,67	15,40	3,53	10,31	15,29	5,39	11,26	17,41	4,91	10,41
Andalucía	12,45	19,55	5,03	12,06	18,43	5,26	12,08	18,50	5,24	12,20

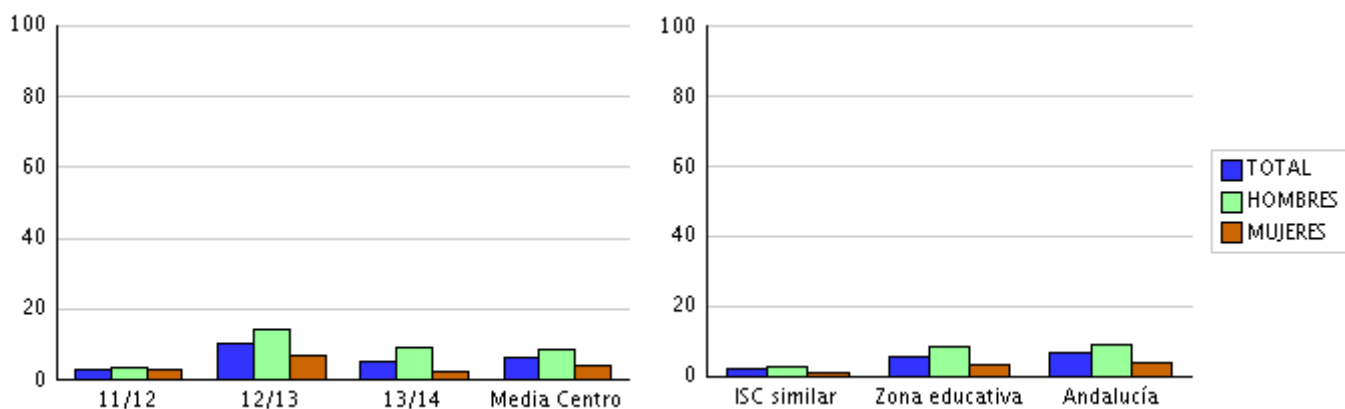


INDICADORES HOMOLOGADOS PARA LA AUTOEVALUACIÓN DE CENTROS QUE IMPARTEN EDUCACIÓN SECUNDARIA

ÁREA DE MEDICIÓN: Clima y convivencia

↓ INDICADOR: Alumnado reincidente en conductas contrarias y/o gravemente perjudiciales para la convivencia.

	11/12			12/13			13/14			Media
	Total	Hom.	Muj.	Total	Hom.	Muj.	Total	Hom.	Muj.	
Centro	3,10	3,44	2,73	10,23	13,99	6,58	5,32	8,82	1,99	6,22
ISC similar	2,18	3,40	0,91	2,29	3,28	1,23	1,78	2,67	0,84	2,08
Zona educativa	5,84	8,17	3,22	5,83	8,03	3,71	6,30	8,86	3,76	5,99
Andalucía	6,99	9,82	4,02	6,47	9,07	3,77	6,40	9,04	3,65	6,62



Para cualquier aclaración relacionada con la medición de indicadores homologados puede contactar con el Servicio de Evaluación de Centros, Planes y Servicios de la Agencia Andaluza de Evaluación Educativa vía fax (955 405030), correo electrónico (agaeve.ced@juntadeandalucia.es) o teléfono (955-405019, 955-405026, números corporativos: 375019, 375026).

