

INDICADORES HOMOLOGADOS PARA LA AUTOEVALUACIÓN DE CENTROS QUE IMPARTEN EDUCACIÓN SECUNDARIA

Informe provisional de resultados curso escolar 2011/2012

Los resultados de los indicadores homologados que aparecen en este informe, de acuerdo a lo establecido en la Resolución de 1 de Abril de 2011 de la Agencia Andaluza de Evaluación Educativa (BOJA 13-04-2011), se han calculado a partir de los datos disponibles en el sistema Séneca con fecha 06/04/2014. Para facilitar la comprensión de los distintos términos utilizados en el mismo, puede consultarse la guía de indicadores homologados publicada en la página web de la Agencia: www.agaeve.es -> Biblioteca -> Guías de utilidad -> Guías de Indicadores Homologados.

Símbolos y notas utilizadas:

- (↑) Indicador proactivo: La excelencia se sitúa en el 100% y la mejora de resultados se produce mediante un incremento de valores.
- (▲) Tendencia positiva o rendimiento sostenido de excelencia. Relevancia: resultados por encima de la media de centros de ISC similar en indicadores proactivos.
- (△) Tendencia discontinua en indicadores proactivos.
- (▲) Tendencia negativa. Relevancia: resultados por debajo de la media de centros de ISC similar en indicadores proactivos.
- (↓) Indicador reactivo: La excelencia se sitúa en el 0% y la mejora de resultados se produce mediante una reducción de valores.
- (▼) Tendencia positiva o rendimiento sostenido de excelencia. Relevancia: resultados por debajo de la media de centros de ISC similar en indicadores reactivos.
- (▽) Tendencia discontinua en indicadores reactivos.
- (▼) Tendencia negativa. Relevancia: resultados por encima de la media de centros de ISC similar en indicadores reactivos.
- (1) Indicador no disponible para este curso escolar por ausencia de datos que impiden su cálculo.
- (2) Indicador pendiente de procesamiento de datos. Una vez calculado se comunicará su disponibilidad.
- (3) Indicador no disponible desagregado por sexo.

Otras consideraciones para la valoración de resultados:

- El significado de una casilla vacía es diferente del valor cero. Se entenderá como no procedente la medición de un indicador cuando el espacio reservado aparezca en blanco.
- Los valores referidos a hombres y mujeres, representados en las gráficas, son proporcionales al valor alcanzado con respecto al propio sexo.
- **Tendencia:** La evolución de los resultados en los tres últimos cursos escolares permite conocer su tendencia. La tendencia de los resultados puede ser continua o discontinua. Mientras que la tendencia continua se produce cuando el valor alcanzado en la medición del indicador evoluciona sin altibajos, en la tendencia discontinua se dan alternancias en el valor alcanzado en la medición de un indicador a lo largo de los tres últimos cursos. Por otra parte, las tendencias continuas pueden ser positivas o negativas. En los indicadores proactivos la tendencia será positiva cuando cada curso se produce un incremento de valores, mientras que en los indicadores reactivos debe producirse una reducción de dichos valores para que pueda considerarse como positiva dicha tendencia.
- **ISC similar:** En los centros que se imparten enseñanzas obligatorias es posible la comparación de los resultados alcanzados con los que obtienen otros centros con un índice socioeconómico y cultural similar. Este dato es altamente significativo, puesto que está demostrada la influencia que tiene el ISC en los resultados de los rendimientos escolares.
- **Zona educativa:** Resultados obtenidos por los centros que forman la zona educativa a la que pertenece el centro conforme al Decreto 56/2012 (BOJA 20-03-2012).
- El presente informe tiene carácter provisional hasta la finalización de las pruebas extraordinarias de evaluación de septiembre momento en el que será emitido el informe definitivo.



INDICADORES HOMOLOGADOS PARA LA AUTOEVALUACIÓN DE CENTROS QUE IMPARTEN EDUCACIÓN SECUNDARIA

A) Resumen de resultados

Ref.Doc.: IndHomAut

Cód.Centro: 18004291

ÁREA DE MEDICIÓN: Enseñanza-aprendizaje			
Indicador	Resultado	Tendencia	Relevancia
↑ Horas de docencia directa impartidas por el profesorado.	97,48%	▲	▲
↑ Alumnado de ESO con evaluación positiva en todas las materias.	67,68%	▲	▲
↑ Promoción alumnado de ESO sin adaptaciones curriculares significativas.	91,85%	▲	▲
↑ Alumnado de ESO con evaluación positiva.	89,34%	▲	▲
↑ Promoción alumnado de ESPA.	23,81%	▲	▲
↑ Alumnado de ESPA con evaluación positiva.	31,38%	▲	▲
↑ Promoción alumnado de bachillerato.	83,19%	▲	▲
↑ Alumnado de bachillerato con evaluación positiva.	89,42%	▲	▲
↑ Promoción alumnado de ciclos formativos de grado medio.	64,76%	▲	▲
↑ Promoción alumnado de ciclos formativos de grado superior.	73,00%	▲	▲
↑ Alumnado de ESO que alcanza la titulación con valoración positiva en todas las materias.	77,91%	▲	▲
↓ Alumnado de ESO que alcanza la titulación sin valoración positiva en todas las materias.	16,64%	▼	▼
↑ Alumnado de ESPA que alcanza la titulación.	22,32%	▲	▲
↑ Alumnado de bachillerato que alcanza la titulación.	87,64%	▲	▲
↑ Alumnado de ciclos formativos de grado medio que alcanza la titulación.	100%	▲	▲
↑ Alumnado de ciclos formativos de grado superior que alcanza la titulación.	82,71%	▲	▲
↑ Alumnado con título en ESO que continúa estudios posteriores.	96,80%	▲	▲
↑ Alumnado titulado en bachillerato que continúa estudios superiores.	62,42%	▲	▲

ÁREA DE MEDICIÓN: Atención a la diversidad			
Indicador	Resultado	Tendencia	Relevancia
↑ Promoción alumnado de ESO con adaptaciones curriculares significativas.	(1)		
↓ Absentismo escolar en educación secundaria obligatoria.	0,28%	▼	▼
↓ Abandono escolar en educación secundaria obligatoria	1,59%	▼	▼
↓ Abandono escolar en las enseñanzas postobligatorias.	9,31%	▼	▼
↑ Idoneidad curso-edad en educación secundaria obligatoria.	85,10%	▲	▲
↑ Eficacia de las adaptaciones curriculares significativas en la ESO.	(1)		
↑ Eficacia de los programas de recuperación de materias o ámbitos pendientes en la ESO.	68,96%	▲	▲
↑ Eficacia de la flexibilización de la escolarización del alumnado con altas capacidades en educación secundaria obligatoria.	(1)		
↑ Alumnado que siguiendo un programa de diversificación curricular alcanza la titulación en la ESO.	94,44%	▲	▲
↑ Alumnado de PCPI que obtiene la titulación en la ESO.	(1)		



INDICADORES HOMOLOGADOS PARA LA AUTOEVALUACIÓN DE CENTROS QUE IMPARTEN EDUCACIÓN SECUNDARIA

ÁREA DE MEDICIÓN: Clima y convivencia

Indicador	Resultado	Tendencia	Relevancia
↑ Cumplimiento de normas de convivencia.	92,54%	▲	▲
↓ Conductas contrarias a la convivencia.	8,85%	▼	▼
↓ Conductas gravemente perjudiciales para la convivencia.	2,71%	▼	▼
↓ Alumnado reincidente en conductas contrarias y/o gravemente perjudiciales para la convivencia.	2,21%	▼	▼

Ref.Doc.: IndHomAut

Cód.Centro: 18004291



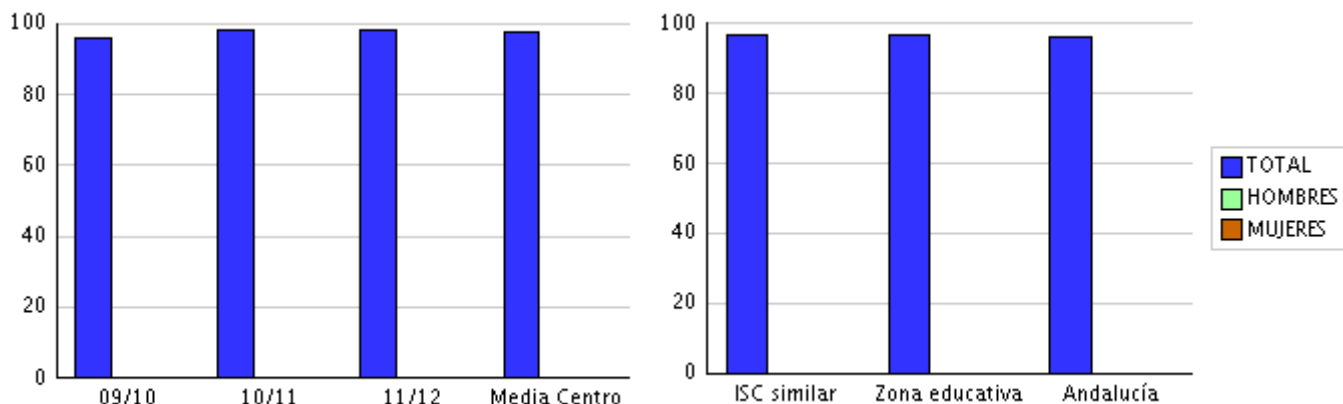
INDICADORES HOMOLOGADOS PARA LA AUTOEVALUACIÓN DE CENTROS QUE IMPARTEN EDUCACIÓN SECUNDARIA

B) Análisis de datos

ÁREA DE MEDICIÓN: Enseñanza-aprendizaje

↑ **INDICADOR: Horas de docencia directa impartidas por el profesorado.**

	09/10			10/11			11/12			Media
	Total	Hom.	Muj.	Total	Hom.	Muj.	Total	Hom.	Muj.	
Centro	96,07	(3)	(3)	98,08	(3)	(3)	98,30	(3)	(3)	97,48
ISC similar	95,24	(3)	(3)	97,46	(3)	(3)	97,27	(3)	(3)	96,66
Zona educativa	95,47	(3)	(3)	97,11	(3)	(3)	97,29	(3)	(3)	96,62
Andalucía	94,39	(3)	(3)	96,52	(3)	(3)	96,50	(3)	(3)	95,80



↑ **INDICADOR: Alumnado de ESO con evaluación positiva en todas las materias.**

	09/10			10/11			11/12			Media
	Total	Hom.	Muj.	Total	Hom.	Muj.	Total	Hom.	Muj.	
Centro	58,15	58,67	57,50	72,96	75,53	70,06	71,93	72,78	70,99	67,68
ISC similar	60,79	58,51	62,94	63,91	61,26	66,55	68,79	65,88	71,70	64,50
Zona educativa	49,42	45,03	54,05	50,37	45,65	55,30	52,89	48,64	57,35	50,89
Andalucía	48,97	44,51	53,65	50,99	46,24	55,95	52,90	48,24	57,77	50,95

Ref.Doc.: IndHomAut

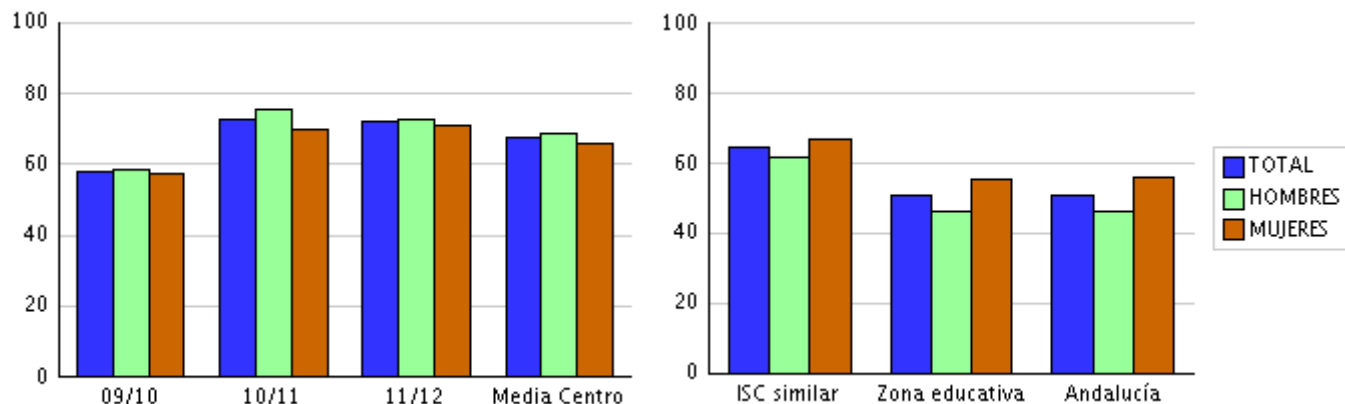
Cód.Centro: 18004291



INDICADORES HOMOLOGADOS PARA LA AUTOEVALUACIÓN DE CENTROS QUE IMPARTEN EDUCACIÓN SECUNDARIA

ÁREA DE MEDICIÓN: Enseñanza-aprendizaje

Ref.Doc.: IndHomAut

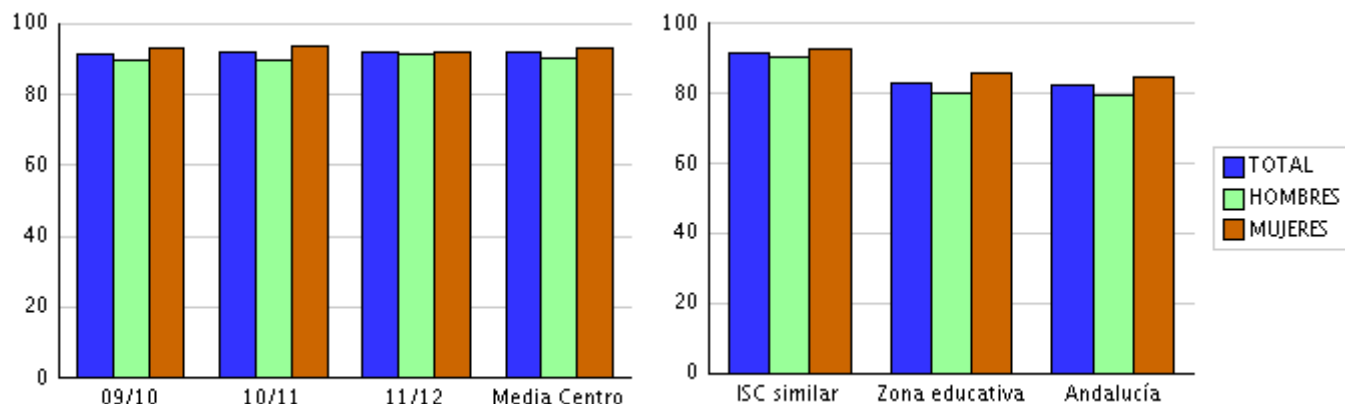


↑ INDICADOR: Promoción alumnado de ESO sin adaptaciones curriculares significativas.

	09/10			10/11			11/12		
	Total	Hom.	Muj.	Total	Hom.	Muj.	Total	Hom.	Muj.
1º Eso	90,24	86,05	94,87	90,22	87,76	93,02	89,89	91,23	87,50
2º Eso	94,25	93,18	95,35	93,83	90,24	97,50	96,39	93,18	100
3º Eso	89,47	88,52	91,18	89,89	85,37	93,75	84,34	87,50	81,40
4º Eso	91,30	91,67	90,91	94,62	96,49	91,67	97,70	94,87	100

Cód.Centro: 18004291

	09/10			10/11			11/12			Media
	Total	Hom.	Muj.	Total	Hom.	Muj.	Total	Hom.	Muj.	
Centro	91,32	89,86	93,08	92,14	89,97	93,99	92,08	91,70	92,23	91,85
ISC similar	90,83	89,55	92,00	91,03	89,87	92,20	92,44	91,09	93,82	91,43
Zona educativa	82,93	79,92	86,13	82,40	79,58	85,42	83,47	80,69	86,36	82,93
Andalucía	81,63	79,03	84,27	82,08	79,52	84,70	82,54	80,01	85,20	82,08



INDICADORES HOMOLOGADOS PARA LA AUTOEVALUACIÓN DE CENTROS QUE IMPARTEN EDUCACIÓN SECUNDARIA


ÁREA DE MEDICIÓN: Enseñanza-aprendizaje

↑ INDICADOR: Alumnado de ESO con evaluación positiva.

	09/10			10/11			11/12		
	Total	Hom.	Muj.	Total	Hom.	Muj.	Total	Hom.	Muj.
1º de E.S.O.-Ciencias de la Naturaleza	89,02	86,05	92,31	84,78	81,63	88,37	75,28	80,70	65,63
1º de E.S.O.-Ciencias Sociales, Geografía e Historia	80,49	76,74	84,62	84,78	79,59	90,70	83,15	84,21	81,25
1º de E.S.O.-Educación Física	92,68	90,70	94,87	98,91	97,96	100	98,88	100	96,88
1º de E.S.O.-Educación Plástica y Visual	97,56	95,35	100	98,91	97,96	100	98,88	100	96,88
1º de E.S.O.-Francés (Segundo Idioma)	100	100	100	93,22	93,94	92,31	98,21	97,50	100
1º de E.S.O.-Historia y Cultura de las Religiones	0	0	0	100	100	100			
1º de E.S.O.-Inglés	89,02	83,72	94,87	88,04	83,67	93,02	78,65	78,95	78,13
1º de E.S.O.-Lengua Castellana y Literatura	92,68	86,05	100	85,87	81,63	90,70	88,76	89,47	87,50
1º de E.S.O.-Matemáticas	90,24	86,05	94,87	79,35	73,47	86,05	87,64	91,23	81,25
1º de E.S.O.-Música	80,49	76,74	84,62	82,61	77,55	88,37	92,13	91,23	93,75
1º de E.S.O.-Optativa1 de Libre Configuración	0	0	0				100	100	100
1º de E.S.O.-Optativa2 de Libre Configuración	100	100	100				100	100	100
1º de E.S.O.-Religión y Moral Católica	97,22	93,75	100	100	100	100	100	100	100
2º de E.S.O.-Ciencias de la Naturaleza	91,95	88,64	95,35	74,07	82,93	65,00	91,57	88,64	94,87
2º de E.S.O.-Ciencias Sociales, Geografía e Historia	89,66	86,36	93,02	88,89	87,80	90,00	89,16	88,64	89,74
2º de E.S.O.-Educación Física	97,70	95,45	100	95,06	97,56	92,50	100	100	100
2º de E.S.O.-Educación Plástica y Visual	97,70	95,45	100	97,53	97,56	97,50	96,39	95,45	97,44
2º de E.S.O.-Francés (Segundo Idioma)	98,21	96,88	100	95,92	100	92,00	100	100	100
2º de E.S.O.-Historia y Cultura de las Religiones	0	0	0	100	100	100			
2º de E.S.O.-Inglés	87,36	79,55	95,35	82,72	85,37	80,00	90,36	86,36	94,87
2º de E.S.O.-Lengua Castellana y Literatura	95,40	90,91	100	85,19	85,37	85,00	92,77	90,91	94,87
2º de E.S.O.-Matemáticas	79,31	77,27	81,40	88,89	85,37	92,50	85,54	81,82	89,74
2º de E.S.O.-Música	87,36	81,82	93,02	80,25	78,05	82,50	92,77	90,91	94,87
2º de E.S.O.-Optativa1 de Libre Configuración	0	0	0				100	100	100
2º de E.S.O.-Optativa2 de Libre Configuración	0	0	0						
2º de E.S.O.-Religión y Moral Católica	95,45	90,00	100	100	100	100	100	100	100
2º de E.S.O.-Tecnologías	90,80	88,64	93,02	92,59	92,68	92,50	92,77	88,64	97,44
3º de E.S.O.-Ámbito Científico-Tecnológico	100	100		100	100	100	50,00	50,00	50,00
3º de E.S.O.-Ámbito Sociolingüístico	100	100		100	100	100	83,33	100	75,00
3º de E.S.O.-Ciencias de la Naturaleza	80,00	82,35	76,47	88,10	84,62	91,11	79,22	84,21	74,36
3º de E.S.O.-Ciencias Sociales, Geografía e Historia	89,41	90,20	88,24	90,48	84,62	95,56	74,03	78,95	69,23
3º de E.S.O.-Educación Física	98,95	100	97,06	98,88	97,56	100	100	100	100
3º de E.S.O.-Educación para la Ciudadanía y los Derechos Humanos	98,95	100	97,06	97,75	95,12	100	89,16	92,50	86,05
3º de E.S.O.-Francés (Segundo Idioma)	100	100	100	100	100	100	91,49	95,45	88,00
3º de E.S.O.-Informática (Pdc)	0	0	0	93,94	81,82	100	100	100	100
3º de E.S.O.-Inglés	82,11	81,97	82,35	85,39	75,61	93,75	77,11	75,00	79,07
3º de E.S.O.-Lengua Castellana y Literatura	94,12	94,12	94,12	91,67	87,18	95,56	79,22	76,32	82,05
3º de E.S.O.-Matemáticas	89,41	88,24	91,18	76,19	76,92	75,56	81,82	81,58	82,05

Ref.Doc.: IndHomAut

Cód.Centro: 18004291



INDICADORES HOMOLOGADOS PARA LA AUTOEVALUACIÓN DE CENTROS QUE IMPARTEN EDUCACIÓN SECUNDARIA

ÁREA DE MEDICIÓN: Enseñanza-aprendizaje

	09/10			10/11			11/12		
	Total	Hom.	Muj.	Total	Hom.	Muj.	Total	Hom.	Muj.
3º de E.S.O.-Optativa2 de Libre Configuración	40,00	50,00	0				100	100	
3º de E.S.O.-Optativa3 de Libre Configuración	100	100		100	100	100	100	100	100
3º de E.S.O.-Optativa4 de Libre Configuración				100	100	100	100	100	100
3º de E.S.O.-Religión y Moral Católica	100	100	100	95,24	89,47	100	100	100	100
3º de E.S.O.-Tecnologías	87,06	88,24	85,29	91,67	87,18	95,56	83,12	84,21	82,05
4º de E.S.O.-Ámbito Científico-Tecnológico	100	100	100	100	100		83,33	66,67	100
4º de E.S.O.-Ámbito Sociolingüístico	100	100	100	100	100		83,33	66,67	100
4º de E.S.O.-Biología y Geología	86,05	84,78	87,50	80,49	91,30	66,67	76,54	80,56	73,33
4º de E.S.O.-Ciencias Sociales, Geografía e Historia	98,84	97,83	100	100	100	100	100	100	100
4º de E.S.O.-Educación Ético-Cívica	98,91	97,92	100	100	100	100	98,85	97,44	100
4º de E.S.O.-Educación Física	100	100	100	100	100	100	100	100	100
4º de E.S.O.-Educación Plástica y Visual	100	100	100	100	100	100	100	100	100
4º de E.S.O.-Física y Química	78,38	75,00	82,35	98,25	97,14	100	96,92	96,97	96,88
4º de E.S.O.-Francés (Segundo Idioma)	100	100	100	100	100	100	100	100	100
4º de E.S.O.-Informática	97,14	95,45	100	100	100	100	100	100	100
4º de E.S.O.-Inglés	92,39	91,67	93,18	96,77	98,25	94,44	96,55	92,31	100
4º de E.S.O.-Latín	100	100	100	96,00	100	92,86	100	100	100
4º de E.S.O.-Lengua Castellana y Literatura	95,35	93,48	97,50	97,56	97,83	97,22	98,77	97,22	100
4º de E.S.O.-Matemáticas A	66,67	50,00	80,00	86,67	100	71,43	87,50	50,00	100
4º de E.S.O.-Matemáticas B	85,71	83,33	88,57	92,54	94,74	89,66	93,85	96,88	90,91
4º de E.S.O.-Optativa3 de Libre Configuración							100	100	100
4º de E.S.O.-Proyecto Integrado	97,67	97,83	97,50	100	100	100	100	100	100
4º de E.S.O.-Religión y Moral Católica	97,83	96,00	100	100	100	100	100	100	100

	09/10			10/11			11/12			Media
	Total	Hom.	Muj.	Total	Hom.	Muj.	Total	Hom.	Muj.	
Centro	82,63	81,09	82,78	93,37	92,72	93,55	92,02	91,17	92,35	89,34
ISC similar	80,82	79,60	81,92	89,54	88,42	90,82	91,90	90,75	93,20	87,42
Zona educativa	79,64	77,08	82,55	80,41	77,98	83,25	81,90	79,58	84,51	80,65
Andalucía	78,19	75,70	80,84	80,41	77,95	83,02	81,17	78,67	83,79	79,92

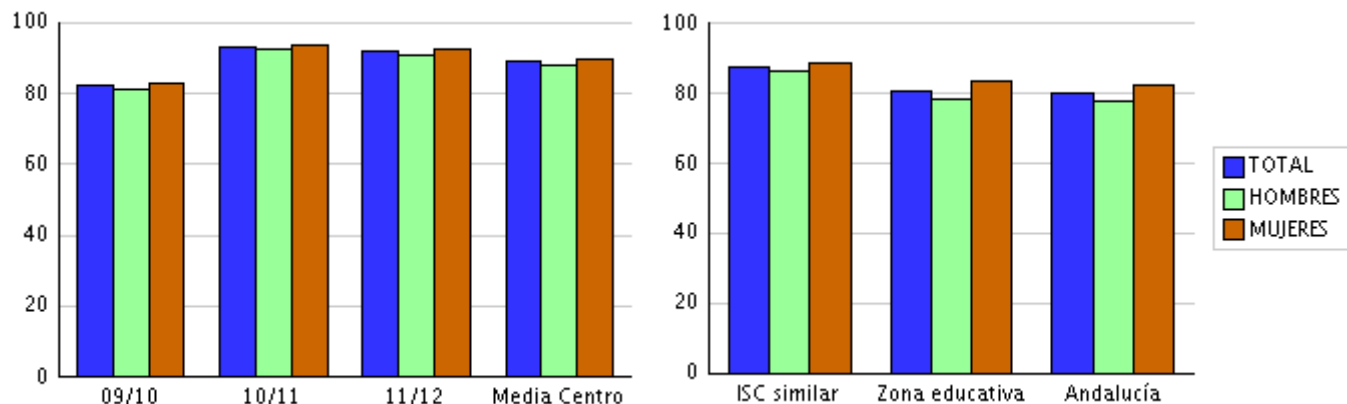
Ref.Doc.: IndHomAut

Cód.Centro: 18004291



INDICADORES HOMOLOGADOS PARA LA AUTOEVALUACIÓN DE CENTROS QUE IMPARTEN EDUCACIÓN SECUNDARIA

ÁREA DE MEDICIÓN: Enseñanza-aprendizaje



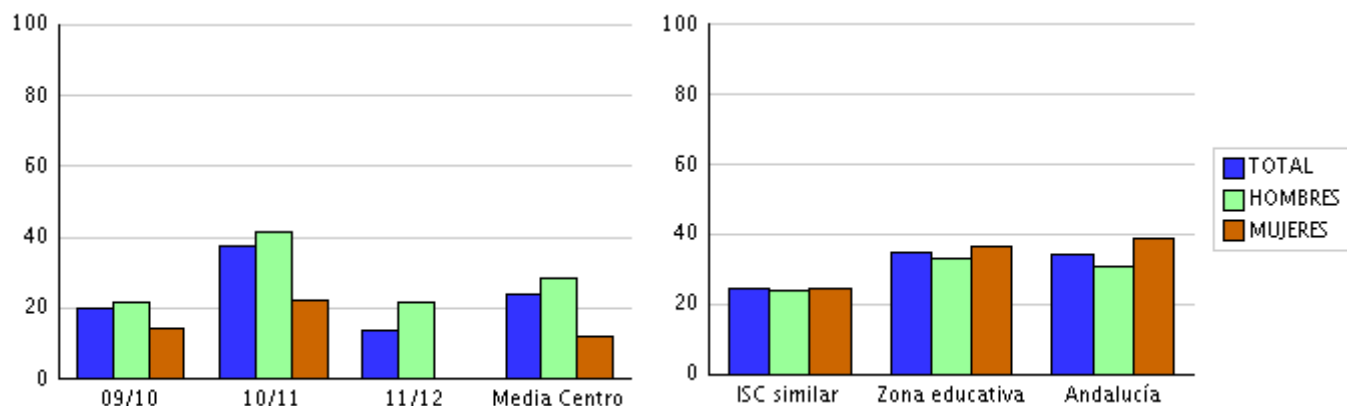
Ref.Doc.: IndHomAut

↑ INDICADOR: Promoción alumnado de ESPA.

	09/10			10/11			11/12		
	Total	Hom.	Muj.	Total	Hom.	Muj.	Total	Hom.	Muj.
2º Espa	20,00	21,74	14,29	37,78	41,67	22,22	13,64	21,43	0

	09/10			10/11			11/12			Media
	Total	Hom.	Muj.	Total	Hom.	Muj.	Total	Hom.	Muj.	
Centro	20,00	21,74	14,29	37,78	41,67	22,22	13,64	21,43	0	23,81
ISC similar	24,02	26,07	20,10	28,34	24,78	32,32	21,86	21,40	21,11	24,74
Zona educativa	33,11	32,71	32,19	41,02	37,44	44,59	30,72	28,53	32,40	34,95
Andalucía	35,60	32,84	39,40	33,99	30,47	38,28	34,00	30,06	38,58	34,53

Cód.Centro: 18004291



INDICADORES HOMOLOGADOS PARA LA AUTOEVALUACIÓN DE CENTROS QUE IMPARTEN EDUCACIÓN SECUNDARIA

ÁREA DE MEDICIÓN: Enseñanza-aprendizaje

↑ INDICADOR: Alumnado de ESPA con evaluación positiva.

	09/10			10/11			11/12		
	Total	Hom.	Muj.	Total	Hom.	Muj.	Total	Hom.	Muj.
Nivel II Esa Presencial-Ámbito Científico-Tecnológico	36,67	34,78	42,86	20,00	25,00	0	44,44	60,00	25,00
Nivel II Esa Presencial-Ámbito de Comunicación	43,33	43,48	42,86	20,00	25,00	0	44,44	60,00	25,00
Nivel II Esa Presencial-Ámbito Social	40,00	39,13	42,86	20,00	25,00	0	44,44	80,00	0
Nivel II Esa Presencial-Módulo IV Ámbito Científico Tecnológico	43,33	47,83	28,57	40,00	50,00	0	22,22	40,00	0
Nivel II Esa Presencial-Módulo IV Ámbito Comunicación	33,33	34,78	28,57	20,00	25,00	0	25,00	25,00	25,00
Nivel II Esa Presencial-Módulo IV Ámbito Social	40,00	43,48	28,57	20,00	25,00	0	37,50	75,00	0
Nivel II Esa Presencial-Módulo V Ámbito Científico Tecnológico	33,33	34,78	28,57	20,00	25,00	0	22,22	40,00	0
Nivel II Esa Presencial-Módulo V Ámbito Comunicación	26,67	30,43	14,29	20,00	25,00	0	25,00	25,00	25,00
Nivel II Esa Presencial-Módulo V Ámbito Social	23,33	26,09	14,29	20,00	25,00	0	37,50	75,00	0
Nivel II Esa Presencial-Módulo VI Ámbito Científico Tecnológico	30,00	30,43	28,57	20,00	25,00	0	22,22	40,00	0
Nivel II Esa Presencial-Módulo VI Ámbito Comunicación	26,67	30,43	14,29	20,00	25,00	0	25,00	25,00	25,00
Nivel II Esa Presencial-Módulo VI Ámbito Social	23,33	26,09	14,29	20,00	25,00	0	25,00	50,00	0
Nivel II Esa Semipresencial-Ámbito Científico-Tecnológico				57,50	56,25	62,50	38,46	33,33	50,00
Nivel II Esa Semipresencial-Ámbito de Comunicación				55,00	53,13	62,50	23,08	22,22	25,00
Nivel II Esa Semipresencial-Ámbito Social				52,50	50,00	62,50	23,08	22,22	25,00
Nivel II Esa Semipresencial-Módulo IV Ámbito Científico Tecnológico				47,50	46,88	50,00	38,46	33,33	50,00
Nivel II Esa Semipresencial-Módulo IV Ámbito Comunicación				40,00	43,75	25,00	15,38	11,11	25,00
Nivel II Esa Semipresencial-Módulo IV Ámbito Social				50,00	46,88	62,50	23,08	22,22	25,00
Nivel II Esa Semipresencial-Módulo V Ámbito Científico Tecnológico				45,00	43,75	50,00	30,77	22,22	50,00
Nivel II Esa Semipresencial-Módulo V Ámbito Comunicación				37,50	40,63	25,00	15,38	11,11	25,00
Nivel II Esa Semipresencial-Módulo V Ámbito Social				37,50	37,50	37,50	15,38	11,11	25,00
Nivel II Esa Semipresencial-Módulo VI Ámbito Científico Tecnológico				42,50	40,63	50,00	30,77	22,22	50,00
Nivel II Esa Semipresencial-Módulo VI Ámbito Comunicación				37,50	40,63	25,00	15,38	11,11	25,00
Nivel II Esa Semipresencial-Módulo VI Ámbito Social				37,50	37,50	37,50	15,38	11,11	25,00

	09/10			10/11			11/12			Media
	Total	Hom.	Muj.	Total	Hom.	Muj.	Total	Hom.	Muj.	
Centro	33,33	35,14	27,38	33,33	35,94	22,92	27,48	34,51	21,88	31,38
ISC similar	32,46	32,70	31,35	29,23	26,21	32,03	30,60	28,96	33,78	30,76
Zona educativa	27,02	25,33	28,18	23,01	20,85	25,61	23,54	21,67	25,71	24,52
Andalucía	40,94	38,25	44,63	36,85	33,74	40,68	39,85	36,06	44,32	39,21

Ref.Doc.: IndHomAut

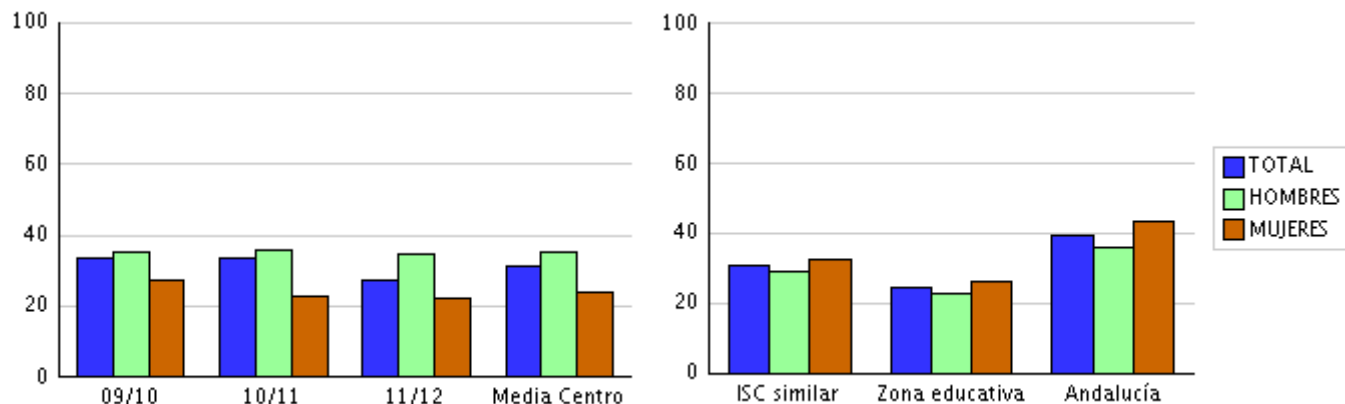
Cód.Centro: 18004291



INDICADORES HOMOLOGADOS PARA LA AUTOEVALUACIÓN DE CENTROS QUE IMPARTEN EDUCACIÓN SECUNDARIA

ÁREA DE MEDICIÓN: Enseñanza-aprendizaje

Ref.Doc.: IndHomAut

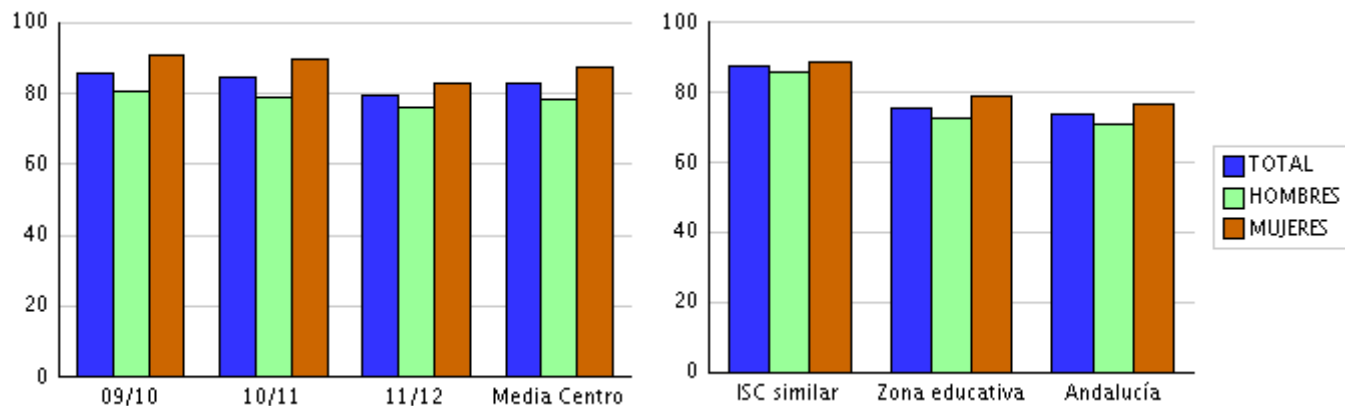


↑ INDICADOR: Promoción alumnado de bachillerato.

	09/10			10/11			11/12		
	Total	Hom.	Muj.	Total	Hom.	Muj.	Total	Hom.	Muj.
1º Bachillerato	76,72	68,42	84,75	81,28	76,52	86,54	78,20	72,73	84,16
2º Bachillerato	94,92	92,59	96,88	87,57	81,08	92,63	80,42	79,17	81,72

	09/10			10/11			11/12			Media
	Total	Hom.	Muj.	Total	Hom.	Muj.	Total	Hom.	Muj.	
Centro	85,82	80,51	90,82	84,43	78,80	89,59	79,31	75,95	82,94	83,19
ISC similar	84,47	83,09	85,70	87,17	85,52	88,67	90,17	88,34	91,72	87,27
Zona educativa	75,03	72,88	76,92	75,62	71,89	79,12	76,43	72,61	79,90	75,69
Andalucía	74,24	71,19	76,58	73,83	70,70	76,49	73,64	70,53	76,31	73,90

Cód.Centro: 18004291



INDICADORES HOMOLOGADOS PARA LA AUTOEVALUACIÓN DE CENTROS QUE IMPARTEN EDUCACIÓN SECUNDARIA

ÁREA DE MEDICIÓN: Enseñanza-aprendizaje

↑ INDICADOR: Alumnado de bachillerato con evaluación positiva.

	09/10			10/11			11/12		
	Total	Hom.	Muj.	Total	Hom.	Muj.	Total	Hom.	Muj.
1º de Bachillerato (Ciencias y Tecnología) - Biología y Geología	83,16	80,95	84,91	76,47	67,74	81,48	63,64	55,32	73,17
1º de Bachillerato (Ciencias y Tecnología) - Ciencias para el Mundo Contemporáneo	95,83	93,24	98,57	93,57	91,30	95,77	92,44	90,28	95,74
1º de Bachillerato (Ciencias y Tecnología) -Dibujo Técnico	96,00	94,12	100	100	100	100	100	100	100
1º de Bachillerato (Ciencias y Tecnología) - Educación Física	99,30	98,65	100	97,86	98,55	97,18	96,64	95,83	97,87
1º de Bachillerato (Ciencias y Tecnología) - Filosofía y Ciudadanía	80,00	68,00	92,86	88,67	82,05	95,83	87,70	82,67	95,74
1º de Bachillerato (Ciencias y Tecnología) -Física y Química	79,05	72,37	86,11	76,51	73,68	79,45	68,94	59,74	81,82
1º de Bachillerato (Ciencias y Tecnología) - Francés (Segundo Idioma)	95,80	93,24	98,55	93,57	89,86	97,18	95,76	94,44	97,83
1º de Bachillerato (Ciencias y Tecnología) -Inglés	81,33	76,32	86,49	87,33	83,12	91,78	80,99	75,68	89,36
1º de Bachillerato (Ciencias y Tecnología) - Lengua Castellana y Literatura	89,58	88,00	91,30	92,91	88,41	97,22	81,67	76,71	89,36
1º de Bachillerato (Ciencias y Tecnología) - Matemáticas	82,00	81,58	82,43	83,55	78,38	88,46	76,80	71,05	85,71
1º de Bachillerato (Ciencias y Tecnología) - Proyecto Integrado	99,30	98,65	100	96,43	97,10	95,77	95,76	94,44	97,83
1º de Bachillerato (Ciencias y Tecnología) - Religión y Moral Católica	100	100	100	100	100	100	97,73	96,00	100
1º de Bachillerato (Ciencias y Tecnología) - Tecnología Industrial				80,00	75,00	100	91,67	91,67	
1º de Bachillerato (Humanidades y Ciencias Sociales) -Ciencias para el Mundo Contemporáneo	69,66	47,50	87,76	86,08	91,30	78,79	88,04	89,47	87,04
1º de Bachillerato (Humanidades y Ciencias Sociales) -Economía	66,67	51,52	79,49	75,00	76,92	72,00	83,82	85,71	82,50
1º de Bachillerato (Humanidades y Ciencias Sociales) -Educación Física	88,76	82,50	93,88	93,67	95,65	90,91	96,74	100	94,44
1º de Bachillerato (Humanidades y Ciencias Sociales) -Filosofía y Ciudadanía	59,00	34,78	79,63	76,47	72,00	82,86	87,23	87,50	87,04
1º de Bachillerato (Humanidades y Ciencias Sociales) -Francés (Segundo Idioma)	76,40	67,50	83,67	90,00	93,48	85,29	92,39	89,47	94,44
1º de Bachillerato (Humanidades y Ciencias Sociales) -Griego	61,54	33,33	70,00	81,82	80,00	83,33	50,00	33,33	53,85
1º de Bachillerato (Humanidades y Ciencias Sociales) -Historia del Mundo Contemporáneo	79,78	67,50	89,80	74,39	77,08	70,59	81,91	84,62	80,00
1º de Bachillerato (Humanidades y Ciencias Sociales) -Inglés	55,67	37,21	70,37	54,44	50,00	60,00	76,99	80,39	74,19
1º de Bachillerato (Humanidades y Ciencias Sociales) -Latín	68,18	50,00	78,57	76,47	77,78	75,00	59,26	45,45	68,75
1º de Bachillerato (Humanidades y Ciencias Sociales) -Lengua Castellana y Literatura	64,89	42,86	82,69	83,95	82,98	85,29	80,65	76,92	83,33
1º de Bachillerato (Humanidades y Ciencias Sociales) -Matemáticas Aplicadas a las Ciencias Sociales	54,12	46,34	61,36	76,92	77,27	76,47	66,67	67,57	65,85
1º de Bachillerato (Humanidades y Ciencias Sociales) -Proyecto Integrado	93,26	92,50	93,88	96,20	95,65	96,97	92,39	89,47	94,44
1º de Bachillerato (Humanidades y Ciencias Sociales) -Religión y Moral Católica	91,30	100	84,62	95,24	100	85,71	96,30	100	92,86
2º de Bachillerato (Ciencias y Tecnología) - Biología	96,61	96,15	96,97	95,16	87,50	100	79,69	94,74	73,33
2º de Bachillerato (Ciencias y Tecnología) - Ciencias de la Tierra y Medioambientales	100		100	92,31	87,50	100	83,33	71,43	100
2º de Bachillerato (Ciencias y Tecnología) -Dibujo Técnico	97,87	96,88	100	95,00	92,31	100	97,50	96,30	100

Ref.Doc.: IndHomAut

Cód.Centro: 18004291



INDICADORES HOMOLOGADOS PARA LA AUTOEVALUACIÓN DE CENTROS QUE IMPARTEN EDUCACIÓN SECUNDARIA

ÁREA DE MEDICIÓN: Enseñanza-aprendizaje

	09/10			10/11			11/12		
	Total	Hom.	Muj.	Total	Hom.	Muj.	Total	Hom.	Muj.
2º de Bachillerato (Ciencias y Tecnología) - Educación Física	100	100	100	100	100	100	96,88	95,83	100
2º de Bachillerato (Ciencias y Tecnología) - Estadística	100	100	100	91,30	86,67	100	96,67	100	95,00
2º de Bachillerato (Ciencias y Tecnología) -Física	97,87	96,88	100	94,34	91,18	100	83,33	77,50	95,00
2º de Bachillerato (Ciencias y Tecnología) - Francés (Segundo Idioma)	100	100	100	100	100	100	100	100	100
2º de Bachillerato (Ciencias y Tecnología) - Historia de España	99,06	98,28	100	94,78	89,66	100	87,90	89,83	86,15
2º de Bachillerato (Ciencias y Tecnología) - Historia de la Filosofía	99,06	98,28	100	93,91	87,93	100	84,68	86,44	83,08
2º de Bachillerato (Ciencias y Tecnología) -Inglés	98,11	96,55	100	96,52	93,10	100	93,55	94,92	92,31
2º de Bachillerato (Ciencias y Tecnología) - Lengua Castellana y Literatura	97,17	96,55	97,92	94,78	89,66	100	95,97	94,92	96,92
2º de Bachillerato (Ciencias y Tecnología) - Matemáticas	97,14	96,55	97,87	95,65	91,38	100	78,23	79,66	76,92
2º de Bachillerato (Ciencias y Tecnología) - Optativa4 de Libre Configuración	96,30	90,00	100	92,86	84,62	100	82,35	100	76,92
2º de Bachillerato (Ciencias y Tecnología) - Proyecto Integrado	100	100	100	100	100	100	97,58	98,31	96,92
2º de Bachillerato (Ciencias y Tecnología) - Química	96,61	96,15	96,97	93,55	83,33	100	89,04	95,45	86,27
2º de Bachillerato (Ciencias y Tecnología) - Religión y Moral Católica	100	100	100	100	100	100	100	100	100
2º de Bachillerato (Ciencias y Tecnología) - Tecnología Industrial							75,00	83,33	50,00
2º de Bachillerato (Ciencias y Tecnología) - Tecnologías de la Información y la Comunicación				100	100	100	100	100	100
2º de Bachillerato (Humanidades y Ciencias Sociales) -Economía de la Empresa	90,91	80,95	97,06	83,72	61,54	93,33	85,42	82,76	89,47
2º de Bachillerato (Humanidades y Ciencias Sociales) -Francés (Segundo Idioma)	100	100	100	100	100	100	100	100	100
2º de Bachillerato (Humanidades y Ciencias Sociales) -Geografía	90,91	80,95	97,06	88,37	76,92	93,33	93,75	89,66	100
2º de Bachillerato (Humanidades y Ciencias Sociales) -Griego	91,67		91,67	80,00	100	75,00	100	100	100
2º de Bachillerato (Humanidades y Ciencias Sociales) -Historia de España	92,96	82,61	97,92	90,74	93,75	89,47	93,85	89,19	100
2º de Bachillerato (Humanidades y Ciencias Sociales) -Historia de la Filosofía	94,37	86,96	97,92	77,78	56,25	86,84	98,46	97,30	100
2º de Bachillerato (Humanidades y Ciencias Sociales) -Historia de la Música y de la Danza	100		100	100	100	100	100	100	100
2º de Bachillerato (Humanidades y Ciencias Sociales) -Historia del Arte	93,75	100	92,86	80,00	100	71,43	94,12	87,50	100
2º de Bachillerato (Humanidades y Ciencias Sociales) -Inglés	91,55	82,61	95,83	83,33	75,00	86,84	86,15	81,08	92,86
2º de Bachillerato (Humanidades y Ciencias Sociales) -Latín	93,75	100	92,86	90,00	100	85,71	94,12	87,50	100
2º de Bachillerato (Humanidades y Ciencias Sociales) -Lengua Castellana y Literatura	94,37	86,96	97,92	90,74	81,25	94,74	89,23	83,78	96,43
2º de Bachillerato (Humanidades y Ciencias Sociales) -Matemáticas Aplicadas a las Ciencias Sociales	91,53	82,61	97,22	79,17	66,67	84,85	90,91	90,91	90,91
2º de Bachillerato (Humanidades y Ciencias Sociales) -Optativa1 de Libre Configuración	92,31	87,50	100	100	100	100	96,88	96,43	100
2º de Bachillerato (Humanidades y Ciencias Sociales) -Optativa2 de Libre Configuración	100	100	100	100	100				
2º de Bachillerato (Humanidades y Ciencias Sociales) -Optativa3 de Libre Configuración	100		100						

Ref.Doc.: IndHomAut

Cód.Centro: 18004291

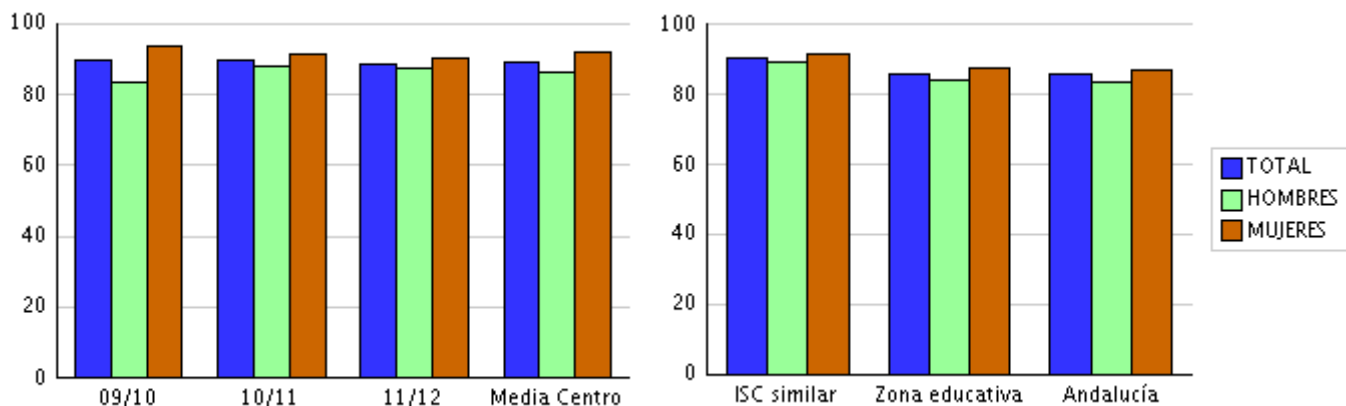


INDICADORES HOMOLOGADOS PARA LA AUTOEVALUACIÓN DE CENTROS QUE IMPARTEN EDUCACIÓN SECUNDARIA

ÁREA DE MEDICIÓN: Enseñanza-aprendizaje

	09/10			10/11			11/12		
	Total	Hom.	Muj.	Total	Hom.	Muj.	Total	Hom.	Muj.
2º de Bachillerato (Humanidades y Ciencias Sociales) -Optativa5 de Libre Configuración	100		100						
2º de Bachillerato (Humanidades y Ciencias Sociales) -Proyecto Integrado	95,77	91,30	97,92	98,11	100	97,30	100	100	100
2º de Bachillerato (Humanidades y Ciencias Sociales) -Religión y Moral Católica	93,75	83,33	100	90,91	100	85,71	100	100	100
2º de Bachillerato (Humanidades y Ciencias Sociales) -Tecnologías de la Información y la Comunicación				95,00	100	93,75	100	100	100

	09/10			10/11			11/12			Media
	Total	Hom.	Muj.	Total	Hom.	Muj.	Total	Hom.	Muj.	
Centro	89,73	83,46	93,61	89,76	87,86	91,55	88,78	87,64	90,54	89,42
ISC similar	87,39	85,92	88,23	90,61	89,74	91,53	92,70	91,34	93,75	90,23
Zona educativa	85,26	83,41	86,37	86,07	84,19	87,85	86,26	83,78	88,39	85,86
Andalucía	85,74	83,45	87,01	85,57	83,43	86,91	85,39	83,14	86,86	85,57



↑ INDICADOR: Promoción alumnado de ciclos formativos de grado medio.

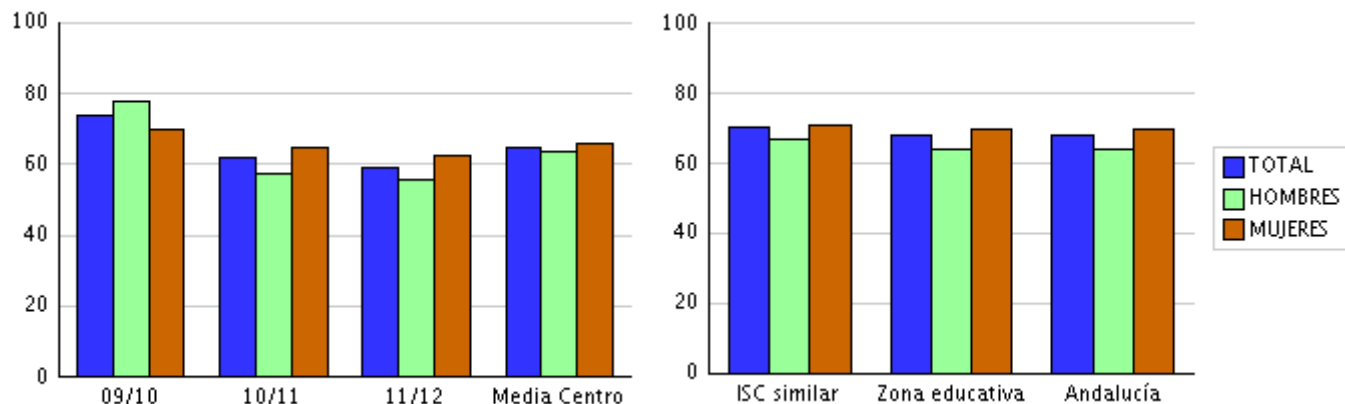
	09/10			10/11			11/12		
	Total	Hom.	Muj.	Total	Hom.	Muj.	Total	Hom.	Muj.
1º F.P.E.G.M.	47,17	56,00	39,29	23,40	15,00	29,63			
1º F.P.I.G.M.							18,00	11,54	25,00
2º F.P.E.G.M.	100	100	100	100	100	100	100	100	100

	09/10			10/11			11/12			Media
	Total	Hom.	Muj.	Total	Hom.	Muj.	Total	Hom.	Muj.	
Centro	73,59	78,00	69,65	61,70	57,50	64,82	59,00	55,77	62,50	64,76
ISC similar	74,16	70,06	68,32	66,59	62,99	66,07	70,65	67,46	78,26	70,47
Zona educativa	71,46	67,11	73,58	66,38	60,62	70,18	65,76	63,64	64,84	67,87
Andalucía	70,21	65,26	72,23	67,48	63,89	69,34	66,66	62,64	68,25	68,12

INDICADORES HOMOLOGADOS PARA LA AUTOEVALUACIÓN DE CENTROS QUE IMPARTEN EDUCACIÓN SECUNDARIA

ÁREA DE MEDICIÓN: Enseñanza-aprendizaje

Ref.Doc.: IndHomAut

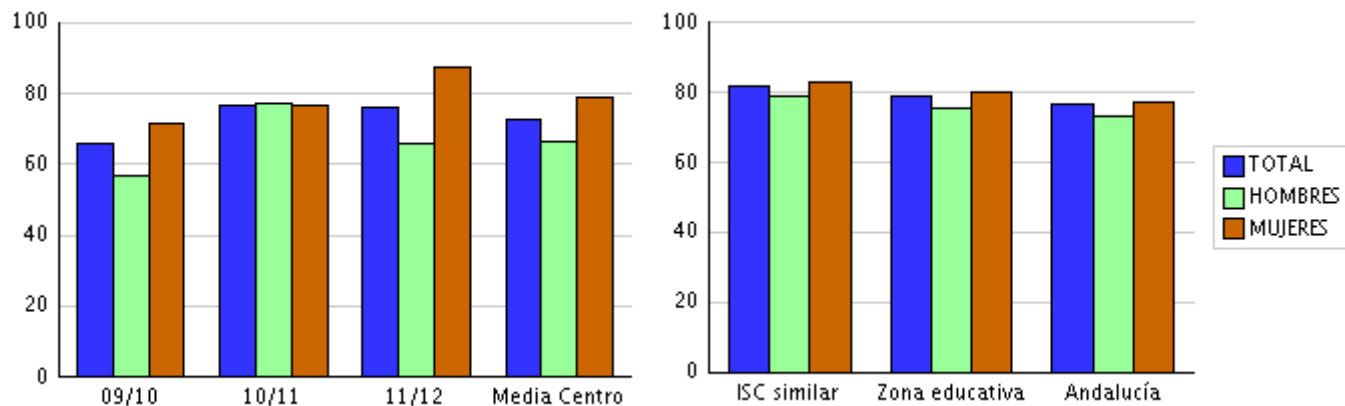


↑ INDICADOR: Promoción alumnado de ciclos formativos de grado superior.

	09/10			10/11			11/12		
	Total	Hom.	Muj.	Total	Hom.	Muj.	Total	Hom.	Muj.
1º F.P.E.G.S.	65,52	52,17	74,29	63,64	62,96	64,29	60,71	43,33	80,77
2º F.P.E.G.S.	66,67	61,54	68,97	89,80	91,67	89,19	91,67	88,24	94,74

Cód.Centro: 18004291

	09/10			10/11			11/12			Media
	Total	Hom.	Muj.	Total	Hom.	Muj.	Total	Hom.	Muj.	
Centro	66,10	56,86	71,63	76,72	77,32	76,74	76,19	65,79	87,76	73,00
ISC similar	84,47	80,10	80,97	83,56	82,79	83,35	77,80	74,15	83,48	81,94
Zona educativa	80,05	75,26	78,30	79,69	77,23	82,64	77,15	73,17	78,67	78,96
Andalucía	79,80	75,30	79,40	75,70	72,00	76,73	74,17	71,34	74,84	76,56

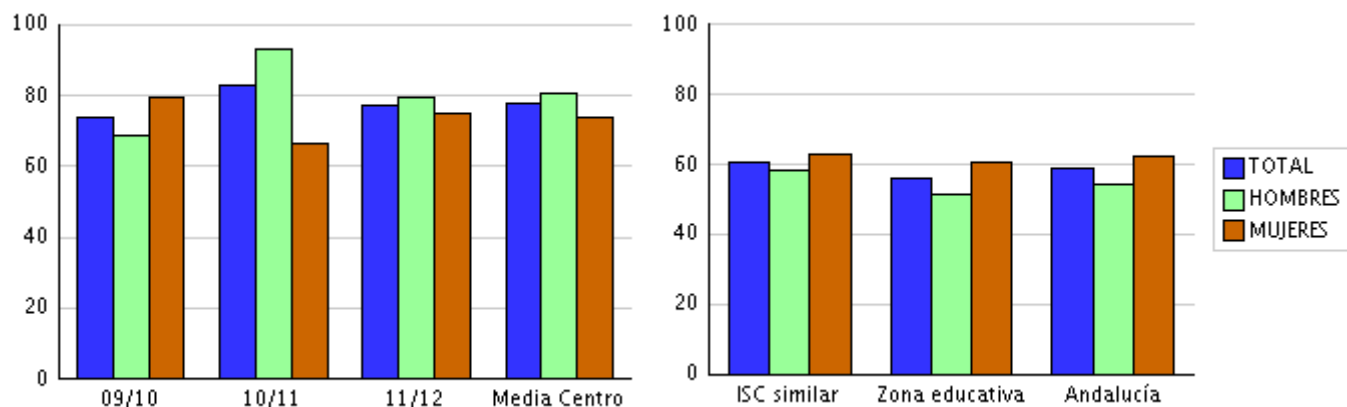


INDICADORES HOMOLOGADOS PARA LA AUTOEVALUACIÓN DE CENTROS QUE IMPARTEN EDUCACIÓN SECUNDARIA

ÁREA DE MEDICIÓN: Enseñanza-aprendizaje

↑ INDICADOR: Alumnado de ESO que alcanza la titulación con valoración positiva en todas las materias.

	09/10			10/11			11/12			Media
	Total	Hom.	Muj.	Total	Hom.	Muj.	Total	Hom.	Muj.	
Centro	73,91	68,75	79,55	82,80	92,98	66,67	77,01	79,49	75,00	77,91
ISC similar	55,81	53,23	57,95	61,07	59,26	62,64	65,55	62,75	68,15	60,81
Zona educativa	54,66	50,26	59,14	55,65	50,24	61,01	57,85	53,23	61,75	56,05
Andalucía	56,13	52,37	59,71	58,72	54,60	62,51	60,99	56,68	64,93	58,61



↓ INDICADOR: Alumnado de ESO que alcanza la titulación sin valoración positiva en todas las materias.

	09/10			10/11			11/12			Media
	Total	Hom.	Muj.	Total	Hom.	Muj.	Total	Hom.	Muj.	
Centro	17,39	22,92	11,36	11,83	3,51	25,00	20,69	15,38	25,00	16,64
ISC similar	33,68	34,39	33,32	28,13	28,82	27,63	26,58	27,79	25,55	29,46
Zona educativa	25,98	26,51	25,63	24,09	25,22	23,33	23,61	25,22	22,56	24,56
Andalucía	24,68	25,66	23,79	22,24	23,35	21,29	20,27	21,51	19,26	22,40

Ref.Doc.: IndHomAut

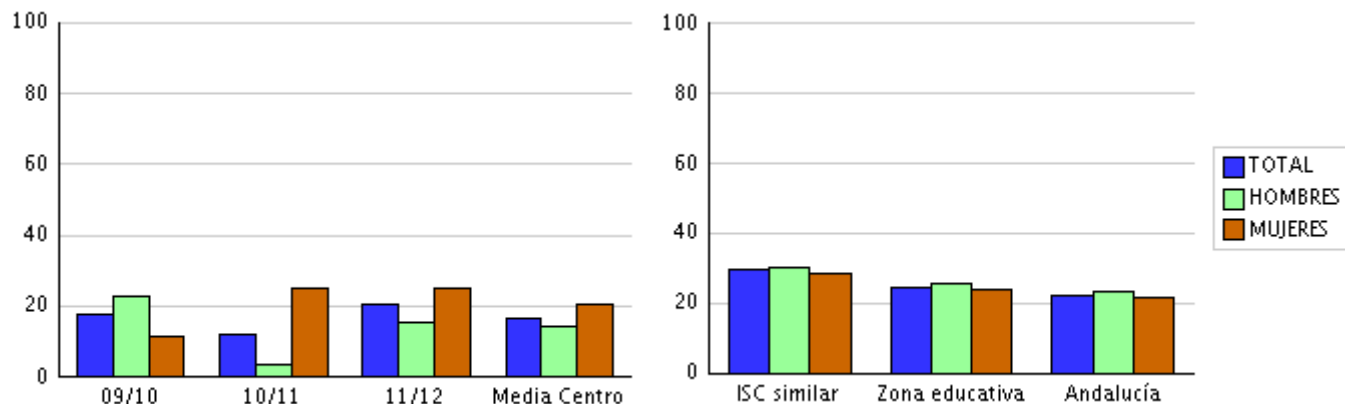
Cód.Centro: 18004291



INDICADORES HOMOLOGADOS PARA LA AUTOEVALUACIÓN DE CENTROS QUE IMPARTEN EDUCACIÓN SECUNDARIA

ÁREA DE MEDICIÓN: Enseñanza-aprendizaje

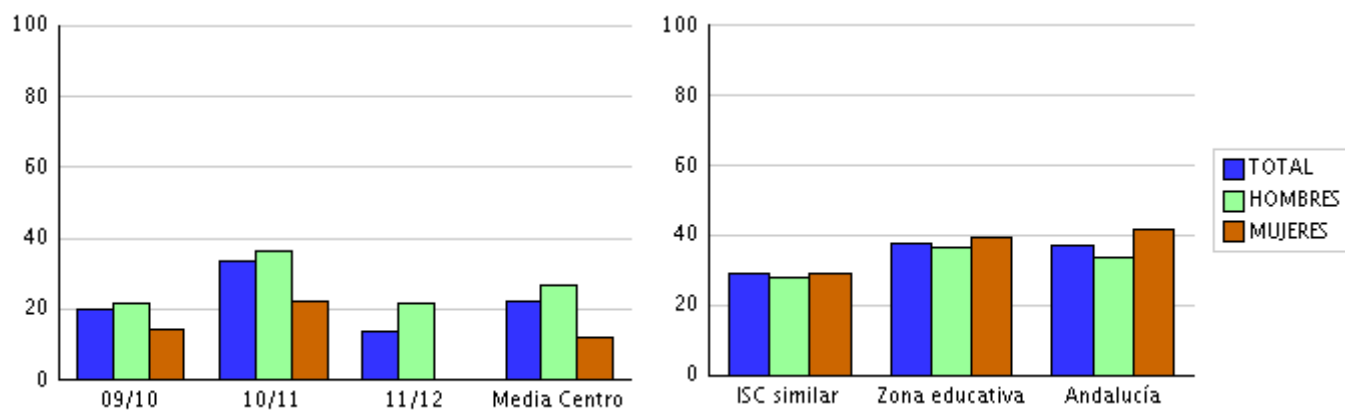
Ref.Doc.: IndHomAut



↑ INDICADOR: Alumnado de ESPA que alcanza la titulación.

Cód.Centro: 18004291

	09/10			10/11			11/12			Media
	Total	Hom.	Muj.	Total	Hom.	Muj.	Total	Hom.	Muj.	
Centro	20,00	21,74	14,29	33,33	36,11	22,22	13,64	21,43	0	22,32
ISC similar	27,64	30,43	22,68	33,92	28,03	41,34	25,30	25,98	23,72	28,95
Zona educativa	35,74	35,83	34,76	45,09	41,92	48,57	33,02	31,22	34,18	37,95
Andalucía	38,69	35,63	42,80	37,21	33,35	41,97	36,15	31,94	40,72	37,35

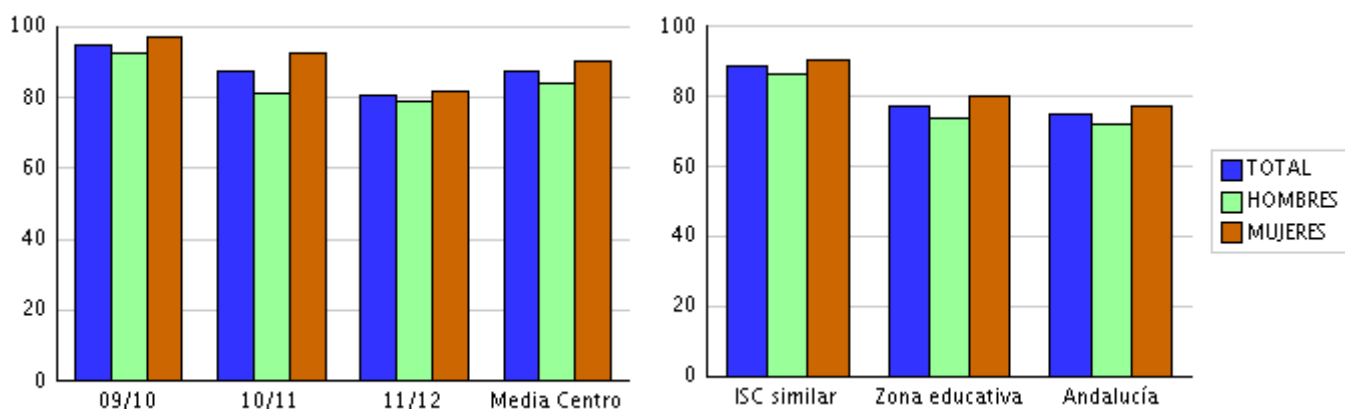


INDICADORES HOMOLOGADOS PARA LA AUTOEVALUACIÓN DE CENTROS QUE IMPARTEN EDUCACIÓN SECUNDARIA

ÁREA DE MEDICIÓN: Enseñanza-aprendizaje

↑ INDICADOR: Alumnado de bachillerato que alcanza la titulación.

	09/10			10/11			11/12			Media
	Total	Hom.	Muj.	Total	Hom.	Muj.	Total	Hom.	Muj.	
Centro	94,92	92,59	96,88	87,57	81,08	92,63	80,42	79,17	81,72	87,64
ISC similar	89,99	88,21	92,00	85,84	84,07	87,52	89,21	87,32	90,79	88,35
Zona educativa	77,84	74,36	80,45	76,34	72,69	79,98	76,90	73,66	79,92	77,03
Andalucía	75,93	72,78	78,21	74,71	71,79	77,17	73,96	71,00	76,40	74,87



↑ INDICADOR: Alumnado de ciclos formativos de grado medio que alcanza la titulación.

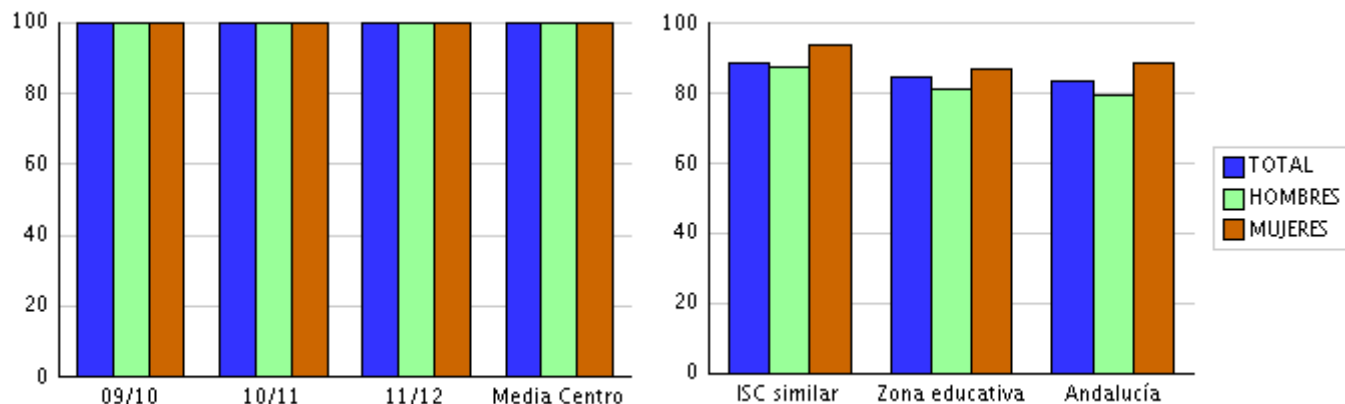
	09/10			10/11			11/12			Media
	Total	Hom.	Muj.	Total	Hom.	Muj.	Total	Hom.	Muj.	
Centro	100	100	100	100	100	100	100	100	100	100
ISC similar	90,54	86,56	95,59	86,42	87,90	90,12	89,25	87,86	95,22	88,74
Zona educativa	86,78	83,37	89,26	84,48	80,26	89,12	82,49	79,60	82,60	84,58
Andalucía	85,92	81,53	90,49	82,43	78,70	87,97	81,92	78,05	87,31	83,42



INDICADORES HOMOLOGADOS PARA LA AUTOEVALUACIÓN DE CENTROS QUE IMPARTEN EDUCACIÓN SECUNDARIA

ÁREA DE MEDICIÓN: Enseñanza-aprendizaje

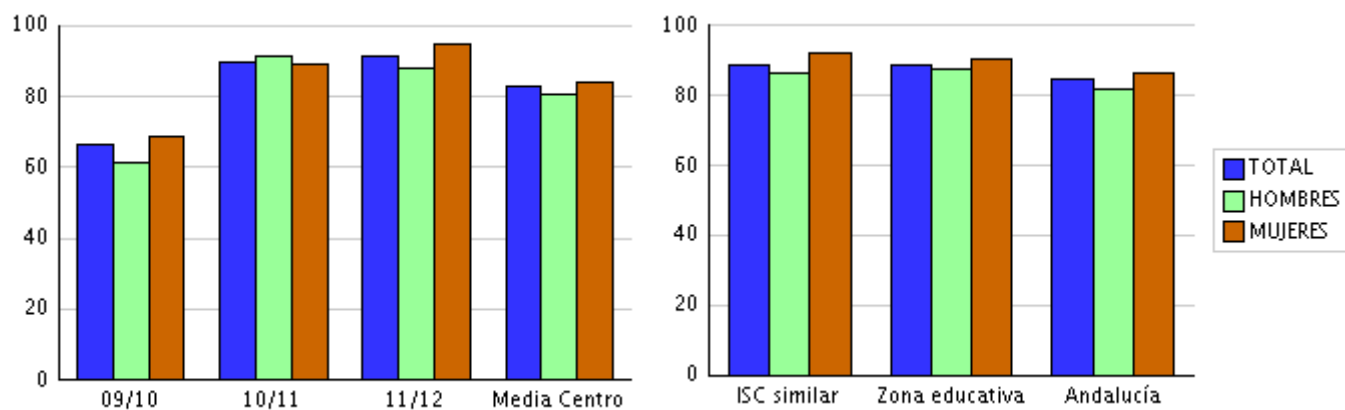
Ref.Doc.: IndHomAut



↑ INDICADOR: Alumnado de ciclos formativos de grado superior que alcanza la titulación.

Cód.Centro: 18004291

	09/10			10/11			11/12			Media
	Total	Hom.	Muj.	Total	Hom.	Muj.	Total	Hom.	Muj.	
Centro	66,67	61,54	68,97	89,80	91,67	89,19	91,67	88,24	94,74	82,71
ISC similar	92,16	90,86	91,74	91,08	90,25	92,63	82,46	77,81	91,76	88,57
Zona educativa	90,51	90,10	89,49	89,58	89,26	94,52	84,79	82,64	86,07	88,29
Andalucía	88,11	85,77	88,93	84,58	81,40	87,49	80,66	77,99	82,33	84,45



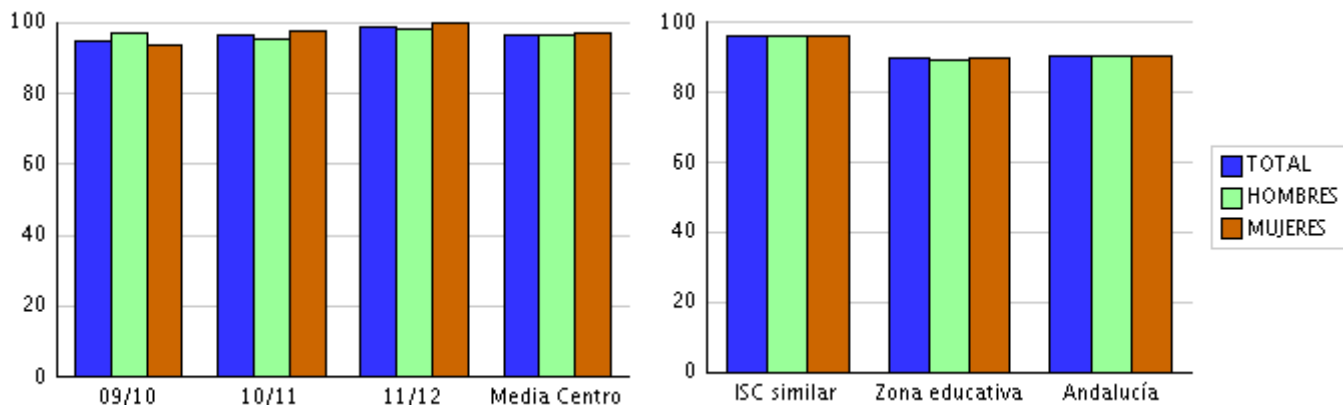
INDICADORES HOMOLOGADOS PARA LA AUTOEVALUACIÓN DE CENTROS QUE IMPARTEN EDUCACIÓN SECUNDARIA

ÁREA DE MEDICIÓN: Enseñanza-aprendizaje

↑ INDICADOR: Alumnado con título en ESO que continúa estudios posteriores.

	09/10			10/11			11/12		
	Total	Hom.	Muj.	Total	Hom.	Muj.	Total	Hom.	Muj.
Bachillerato	90,24	93,75	88,00	95,24	95,45	95,00	90,91	85,45	100
CFGM	4,88	3,13	6,00	1,19	0	2,50	7,95	12,73	0

	09/10			10/11			11/12			Media
	Total	Hom.	Muj.	Total	Hom.	Muj.	Total	Hom.	Muj.	
Centro	95,12	96,88	94,00	96,43	95,45	97,50	98,86	98,18	100	96,80
ISC similar	94,69	94,38	94,50	96,77	96,87	96,59	96,88	96,75	96,97	96,11
Zona educativa	89,19	88,72	89,51	88,81	89,00	88,53	90,98	90,52	90,76	89,66
Andalucía	89,13	89,22	88,93	90,32	90,47	90,11	91,17	91,16	91,14	90,21



↑ INDICADOR: Alumnado titulado en bachillerato que continúa estudios superiores.

	09/10			10/11			11/12		
	Total	Hom.	Muj.	Total	Hom.	Muj.	Total	Hom.	Muj.
Ciclo Formativo Grado Superior	7,07			10,05			3,49		
Prueba Acceso Universidad				84,66			81,98		

	09/10			10/11			11/12			Media
	Total	Hom.	Muj.	Total	Hom.	Muj.	Total	Hom.	Muj.	
Centro	7,07	(3)	(3)	94,71	(3)	(3)	85,47	(3)	(3)	62,42
ISC similar	6,09	(3)	(3)	103,64	(3)	(3)	97,08	(3)	(3)	68,94
Zona educativa	14,74	(3)	(3)	101,29	(3)	(3)	88,96	(3)	(3)	68,33
Andalucía	16,92	(3)	(3)	102,87	(3)	(3)	92,32	(3)	(3)	70,70

Ref.Doc.: IndHomAut

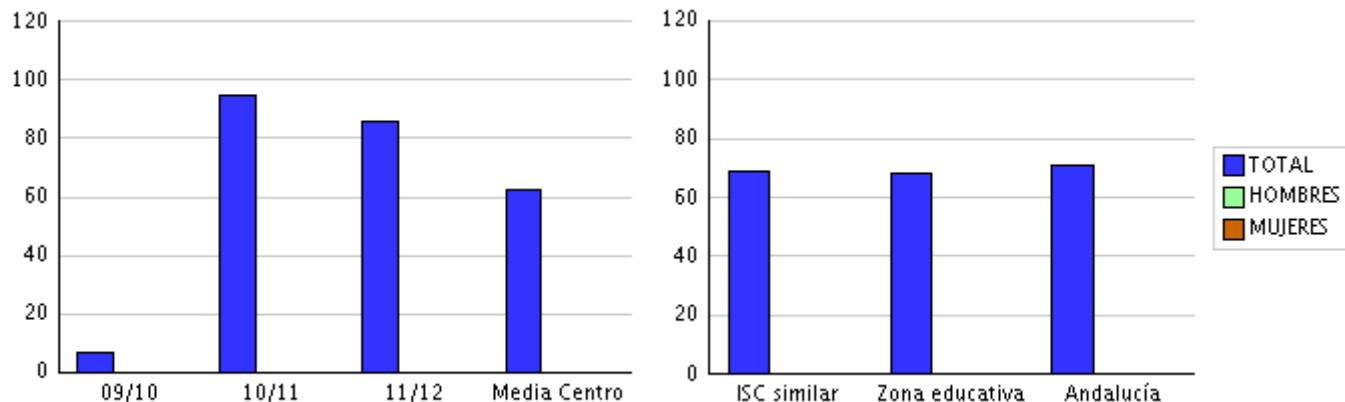
Cód.Centro: 18004291



INDICADORES HOMOLOGADOS PARA LA AUTOEVALUACIÓN DE CENTROS QUE IMPARTEN EDUCACIÓN SECUNDARIA

ÁREA DE MEDICIÓN: Enseñanza-aprendizaje

Ref.Doc.: IndHomAut



Cód.Centro: 18004291

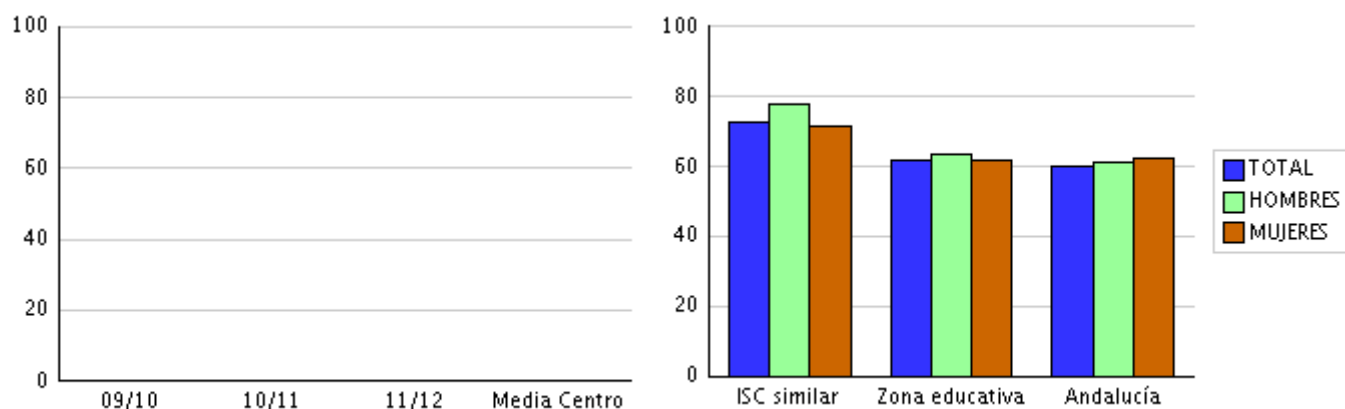


INDICADORES HOMOLOGADOS PARA LA AUTOEVALUACIÓN DE CENTROS QUE IMPARTEN EDUCACIÓN SECUNDARIA

ÁREA DE MEDICIÓN: Atención a la diversidad

↑ **INDICADOR: Promoción alumnado de ESO con adaptaciones curriculares significativas.**

	09/10			10/11			11/12			Media
	Total	Hom.	Muj.	Total	Hom.	Muj.	Total	Hom.	Muj.	
Centro	(1)	(1)	(1)	(1)	(1)	(1)	(1)	(1)	(1)	
ISC similar	70,06	75,43	72,08	65,08	72,20	64,91	82,72	86,22	77,29	72,62
Zona educativa	59,71	63,14	57,26	62,68	59,57	63,10	62,13	68,19	64,67	61,51
Andalucía	58,73	58,73	61,95	60,71	62,02	61,79	60,98	62,28	62,39	60,14



↓ **INDICADOR: Absentismo escolar en educación secundaria obligatoria.**

	09/10			10/11			11/12			Media
	Total	Hom.	Muj.	Total	Hom.	Muj.	Total	Hom.	Muj.	
Centro	0,56	0	1,25	0,28	0	0,60	0	0	0	0,28
ISC similar	1,24	1,23	1,24	0,96	0,97	0,96	0,70	0,86	0,50	0,97
Zona educativa	5,04	5,11	4,98	4,47	4,63	4,28	4,62	4,69	4,54	4,71
Andalucía	5,84	6,03	5,68	5,33	5,44	5,22	4,87	5,01	4,74	5,35

Ref.Doc.: IndHomAut

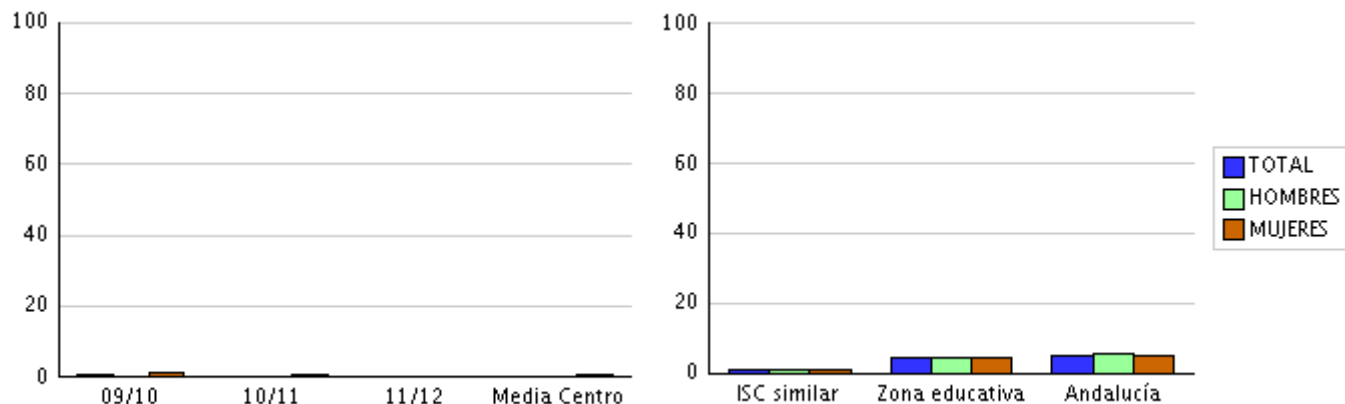
Cód.Centro: 18004291



INDICADORES HOMOLOGADOS PARA LA AUTOEVALUACIÓN DE CENTROS QUE IMPARTEN EDUCACIÓN SECUNDARIA

ÁREA DE MEDICIÓN: Atención a la diversidad

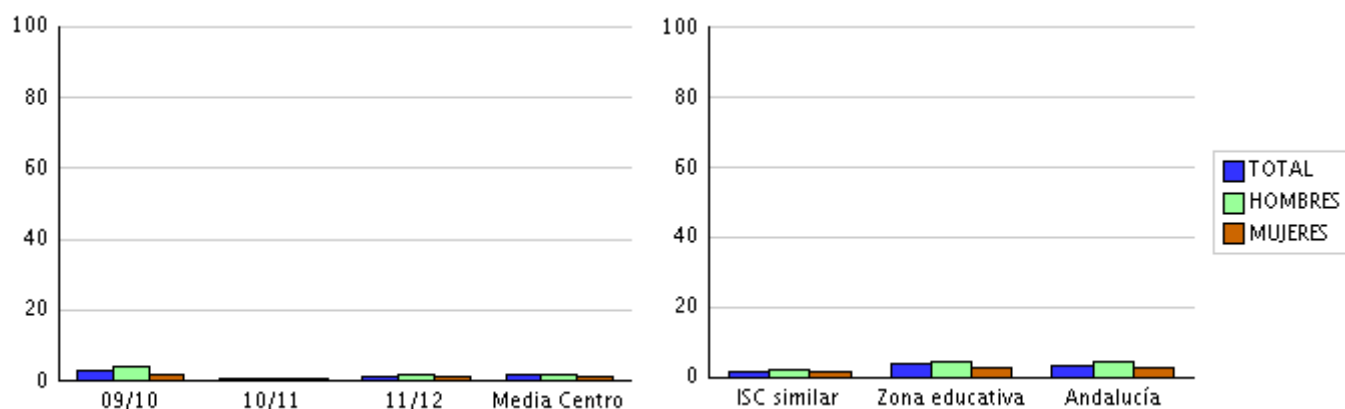
Ref.Doc.: IndHomAut



↓ INDICADOR: Abandono escolar en educación secundaria obligatoria

Cód.Centro: 18004291

	09/10			10/11			11/12			Media
	Total	Hom.	Muj.	Total	Hom.	Muj.	Total	Hom.	Muj.	
Centro	2,81	3,78	1,75	0,56	0,52	0,63	1,41	1,60	1,20	1,59
ISC similar	2,68	2,96	2,39	1,29	1,50	1,05	1,36	1,60	1,15	1,78
Zona educativa	4,32	5,08	3,46	3,56	4,25	2,81	3,54	3,97	3,08	3,81
Andalucía	4,07	4,84	3,28	3,46	4,14	2,76	3,38	4,01	2,74	3,64



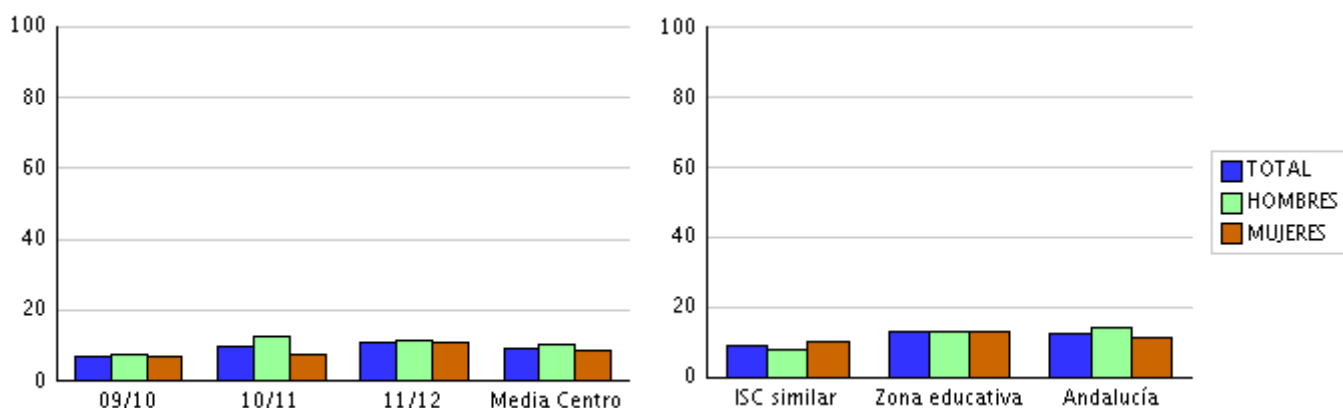
INDICADORES HOMOLOGADOS PARA LA AUTOEVALUACIÓN DE CENTROS QUE IMPARTEN EDUCACIÓN SECUNDARIA

ÁREA DE MEDICIÓN: Atención a la diversidad

↓ INDICADOR: Abandono escolar en las enseñanzas postobligatorias.

	09/10			10/11			11/12		
	Total	Hom.	Muj.	Total	Hom.	Muj.	Total	Hom.	Muj.
Bachillerato	4,10	3,05	5,05	6,90	9,28	4,72	4,39	3,72	5,03
Ciclos Formativos	15,33	22,41	10,87	16,86	22,39	13,33	25,42	30,56	21,90
Global	7,08	7,45	6,77	9,86	12,64	7,57	10,99	11,15	10,86

	09/10			10/11			11/12			Media
	Total	Hom.	Muj.	Total	Hom.	Muj.	Total	Hom.	Muj.	
Centro	7,08	7,45	6,77	9,86	12,64	7,57	10,99	11,15	10,86	9,31
ISC similar	17,77	14,04	19,59	5,16	4,90	6,36	5,27	5,84	4,92	9,40
Zona educativa	15,36	13,78	16,10	10,65	12,31	9,52	13,07	13,79	13,37	13,03
Andalucía	13,73	14,90	12,41	11,10	13,30	9,74	13,09	14,80	11,29	12,64



↑ INDICADOR: Idoneidad curso-edad en educación secundaria obligatoria.

	09/10			10/11			11/12		
	Total	Hom.	Muj.	Total	Hom.	Muj.	Total	Hom.	Muj.
1º de E.S.O.	90,24	93,02	87,18	88,04	85,71	90,70	84,27	84,21	84,38
2º de E.S.O.	90,80	90,91	90,70	86,42	90,24	82,50	87,95	84,09	92,31
3º de E.S.O.	81,05	78,69	85,29	87,64	85,37	89,58	80,72	80,00	81,40
4º de E.S.O.	80,43	81,25	79,55	77,42	75,44	80,56	86,21	82,05	89,58

	09/10			10/11			11/12			Media
	Total	Hom.	Muj.	Total	Hom.	Muj.	Total	Hom.	Muj.	
Centro	85,63	85,97	85,68	84,88	84,19	85,84	84,79	82,59	86,92	85,10
ISC similar	75,72	73,90	77,58	76,46	73,89	79,19	79,96	77,49	82,35	77,38
Zona educativa	57,48	53,14	62,23	58,54	54,06	63,24	58,82	54,75	63,40	58,28
Andalucía	56,72	52,84	60,88	57,84	53,96	62,07	59,17	55,21	63,43	57,91

Ref.Doc.: IndHomAut

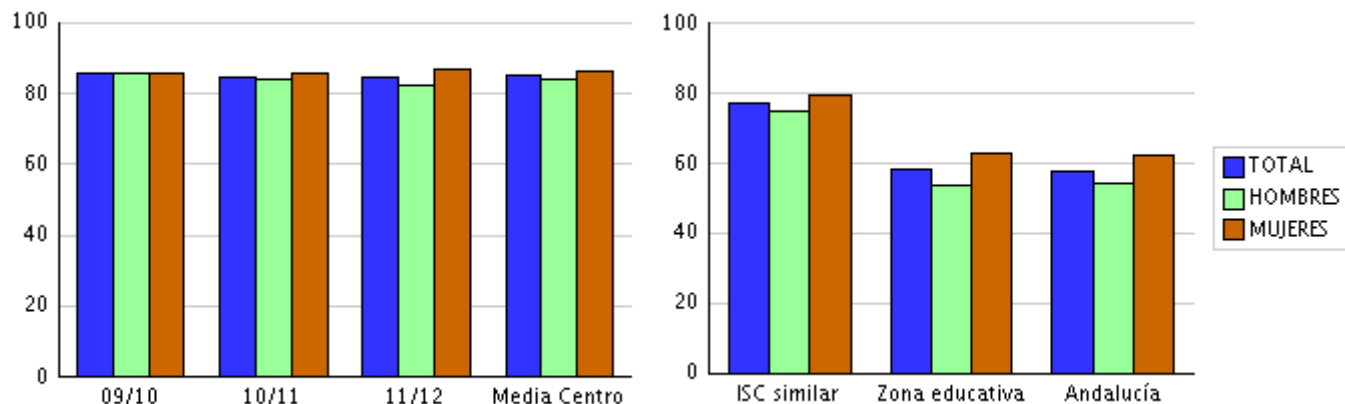
Cód.Centro: 18004291



INDICADORES HOMOLOGADOS PARA LA AUTOEVALUACIÓN DE CENTROS QUE IMPARTEN EDUCACIÓN SECUNDARIA

ÁREA DE MEDICIÓN: Atención a la diversidad

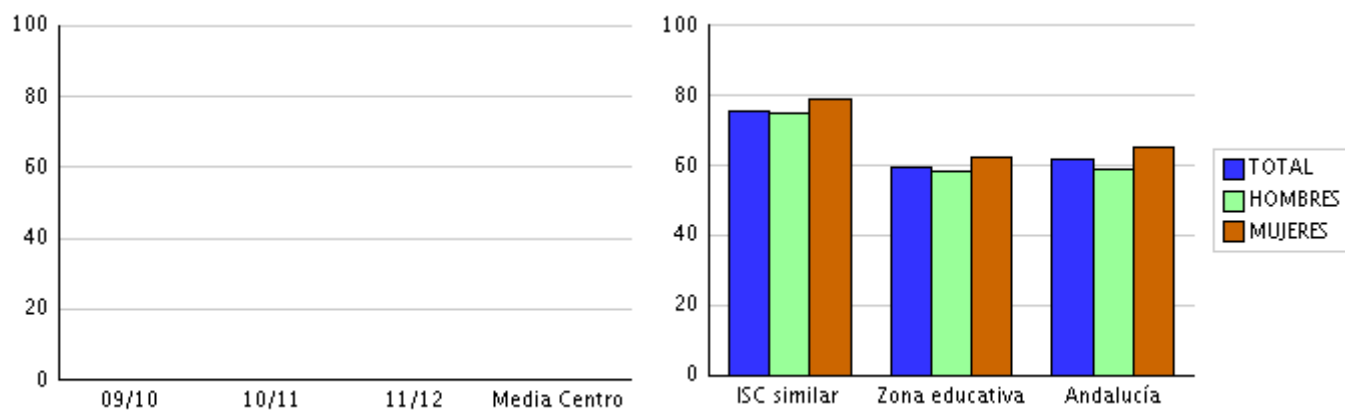
Ref.Doc.: IndHomAut



↑ INDICADOR: Eficacia de las adaptaciones curriculares significativas en la ESO.

Cód.Centro: 18004291

Centro	09/10			10/11			11/12			Media
	Total	Hom.	Muj.	Total	Hom.	Muj.	Total	Hom.	Muj.	
Centro	(1)	(1)	(1)	(1)	(1)	(1)	(1)	(1)	(1)	
ISC similar	76,04	72,46	82,07	73,01	74,44	75,01	77,84	77,55	79,64	75,63
Zona educativa	55,72	52,47	55,20	58,71	57,43	62,87	63,86	64,64	68,49	59,43
Andalucía	60,17	56,23	64,64	63,56	60,65	65,49	61,23	58,93	64,98	61,65

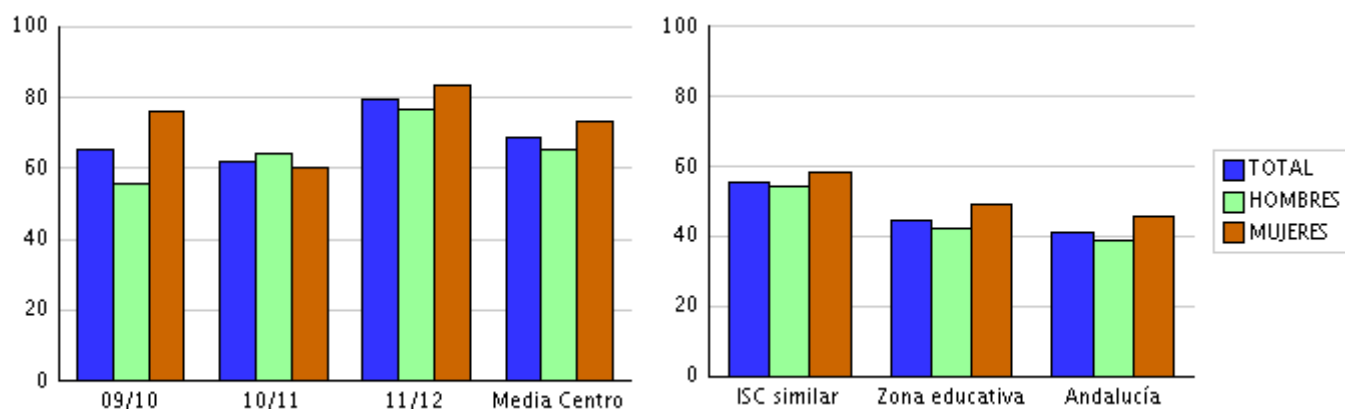


INDICADORES HOMOLOGADOS PARA LA AUTOEVALUACIÓN DE CENTROS QUE IMPARTEN EDUCACIÓN SECUNDARIA

ÁREA DE MEDICIÓN: Atención a la diversidad

↑ INDICADOR: Eficacia de los programas de recuperación de materias o ámbitos pendientes en la ESO.

	09/10			10/11			11/12			Media
	Total	Hom.	Muj.	Total	Hom.	Muj.	Total	Hom.	Muj.	
Centro	65,06	55,56	76,32	62,07	64,29	60,00	79,75	76,74	83,33	68,96
ISC similar	52,47	51,57	54,43	52,86	51,93	56,57	60,22	59,56	63,46	55,18
Zona educativa	42,43	40,20	46,60	44,98	42,41	50,59	46,52	44,06	50,67	44,64
Andalucía	39,05	36,75	43,59	41,23	38,96	45,91	42,57	40,26	47,54	40,95



↑ INDICADOR: Eficacia de la flexibilización de la escolarización del alumnado con altas capacidades en educación secundaria obligatoria.

	09/10			10/11			11/12			Media
	Total	Hom.	Muj.	Total	Hom.	Muj.	Total	Hom.	Muj.	
Centro	(1)	(1)	(1)	(1)	(1)	(1)	(1)	(1)	(1)	
ISC similar	75,76	76,19	68,75	74,07	73,81	71,05	77,78	81,16	71,43	75,87
Zona educativa	100	100	100	87,50	81,25	100	94,12	92,86	100	93,87
Andalucía	89,39	88,69	89,29	88,23	86,49	90,83	91,04	91,22	89,66	89,55

Ref.Doc.: IndHomAut

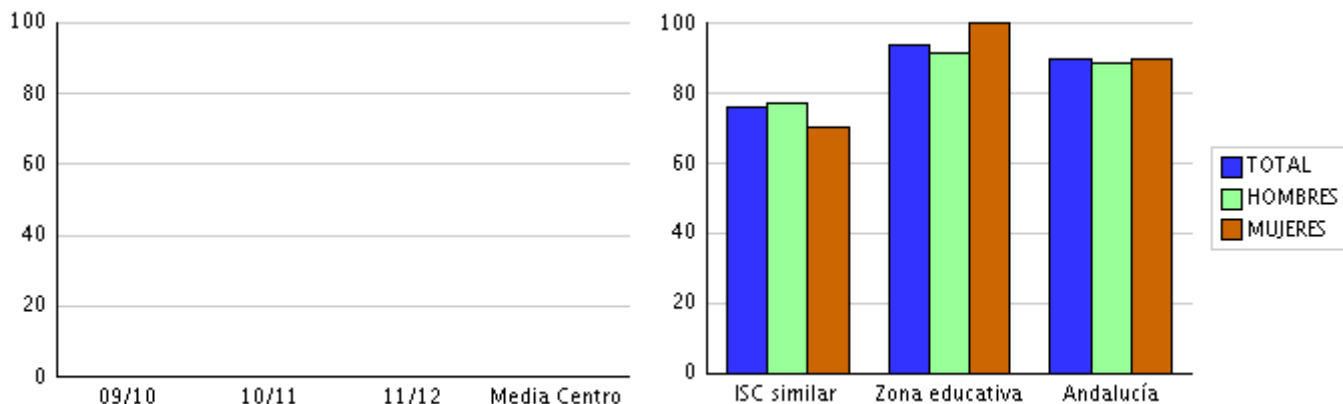
Cód.Centro: 18004291



INDICADORES HOMOLOGADOS PARA LA AUTOEVALUACIÓN DE CENTROS QUE IMPARTEN EDUCACIÓN SECUNDARIA

ÁREA DE MEDICIÓN: Atención a la diversidad

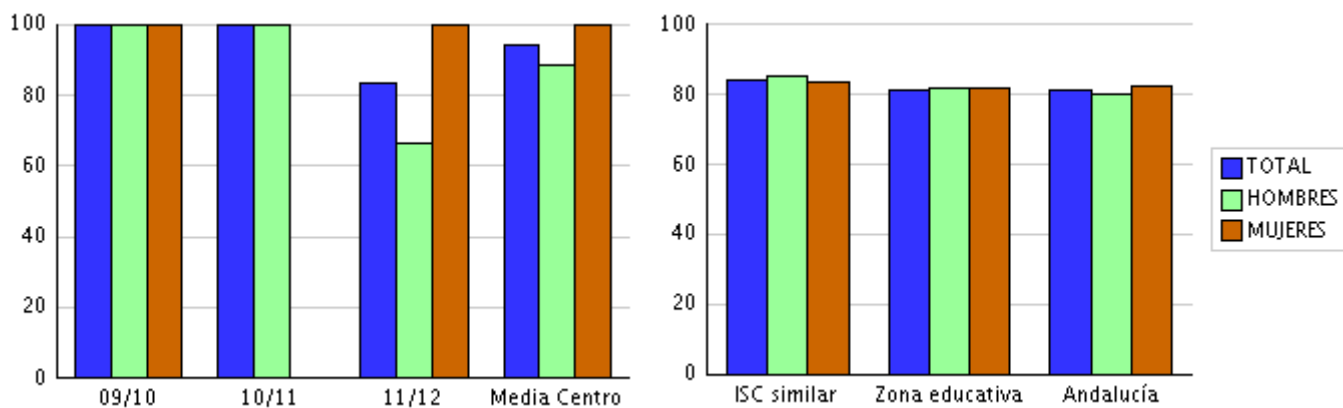
Ref.Doc.: IndHomAut



↑ INDICADOR: Alumnado que siguiendo un programa de diversificación curricular alcanza la titulación en la ESO.

Cód.Centro: 18004291

Centro	09/10			10/11			11/12			Media
	Total	Hom.	Muj.	Total	Hom.	Muj.	Total	Hom.	Muj.	
Centro	100	100	100	100	100	(1)	83,33	66,67	100	94,44
ISC similar	82,66	86,38	81,76	88,09	85,93	88,63	81,37	83,17	80,23	84,04
Zona educativa	82,20	84,03	83,15	81,18	81,76	80,49	79,84	79,39	80,78	81,07
Andalucía	81,44	80,38	82,87	80,76	79,74	81,47	80,63	79,29	82,53	80,94

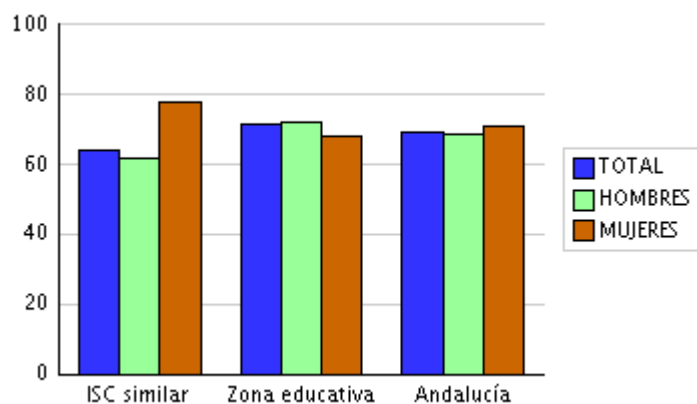
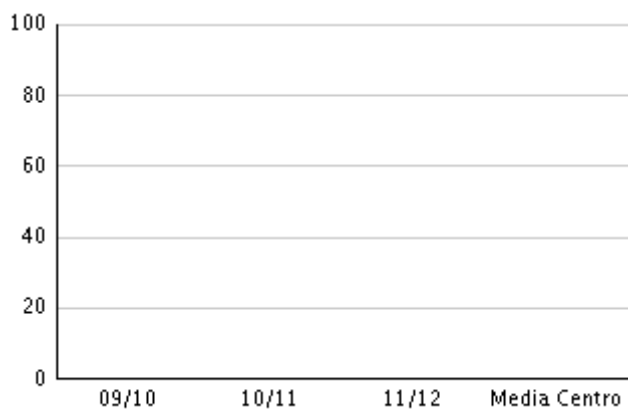


INDICADORES HOMOLOGADOS PARA LA AUTOEVALUACIÓN DE CENTROS QUE IMPARTEN EDUCACIÓN SECUNDARIA

ÁREA DE MEDICIÓN: Atención a la diversidad

↑ INDICADOR: Alumnado de PCPI que obtiene la titulación en la ESO.

Centro	09/10			10/11			11/12			Media
	Total	Hom.	Muj.	Total	Hom.	Muj.	Total	Hom.	Muj.	
Centro	(1)	(1)	(1)	(1)	(1)	(1)	(1)	(1)	(1)	
ISC similar	67,70	61,11	93,33	55,58	55,85	75,00	68,51	67,52	65,15	63,93
Zona educativa	72,75	71,68	73,29	70,03	72,40	58,45	71,04	72,36	72,87	71,27
Andalucía	72,54	71,37	74,62	68,28	68,59	66,87	67,31	66,22	70,73	69,38



Ref.Doc.: IndHomAut

Cód.Centro: 18004291

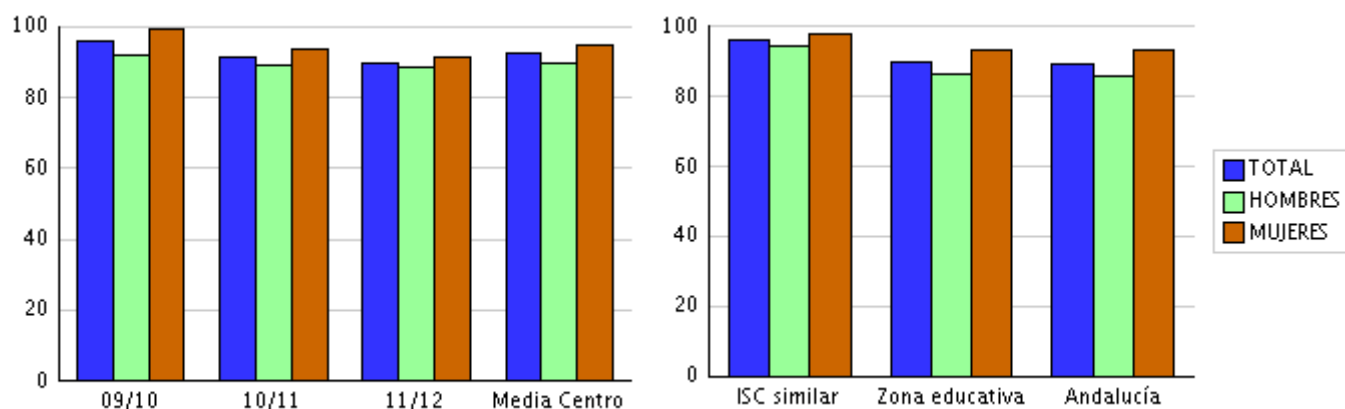


INDICADORES HOMOLOGADOS PARA LA AUTOEVALUACIÓN DE CENTROS QUE IMPARTEN EDUCACIÓN SECUNDARIA

ÁREA DE MEDICIÓN: Clima y convivencia

↑ INDICADOR: Cumplimiento de normas de convivencia.

	09/10			10/11			11/12			Media
	Total	Hom.	Muj.	Total	Hom.	Muj.	Total	Hom.	Muj.	
Centro	95,84	91,92	99,58	91,74	89,47	93,91	90,04	88,60	91,57	92,54
ISC similar	96,07	94,13	98,09	96,39	94,95	97,89	95,86	93,87	97,90	96,11
Zona educativa	88,50	85,32	91,93	88,94	85,45	92,55	91,16	88,21	94,32	89,53
Andalucía	88,53	84,56	92,60	89,69	86,05	93,43	89,61	85,96	93,41	89,28



↓ INDICADOR: Conductas contrarias a la convivencia.

	09/10			10/11			11/12			Media
	Total	Hom.	Muj.	Total	Hom.	Muj.	Total	Hom.	Muj.	
Centro	2,35	4,37	0,42	11,59	15,57	7,77	12,61	13,76	11,39	8,85
ISC similar	12,48	19,36	4,29	12,04	18,47	5,15	12,59	20,31	4,67	12,37
Zona educativa	63,07	93,88	31,23	63,35	94,89	31,31	46,86	71,47	19,94	57,76
Andalucía	67,53	100,09	34,93	56,82	84,01	28,94	55,53	82,69	27,22	59,96

Ref.Doc.: IndHomAut

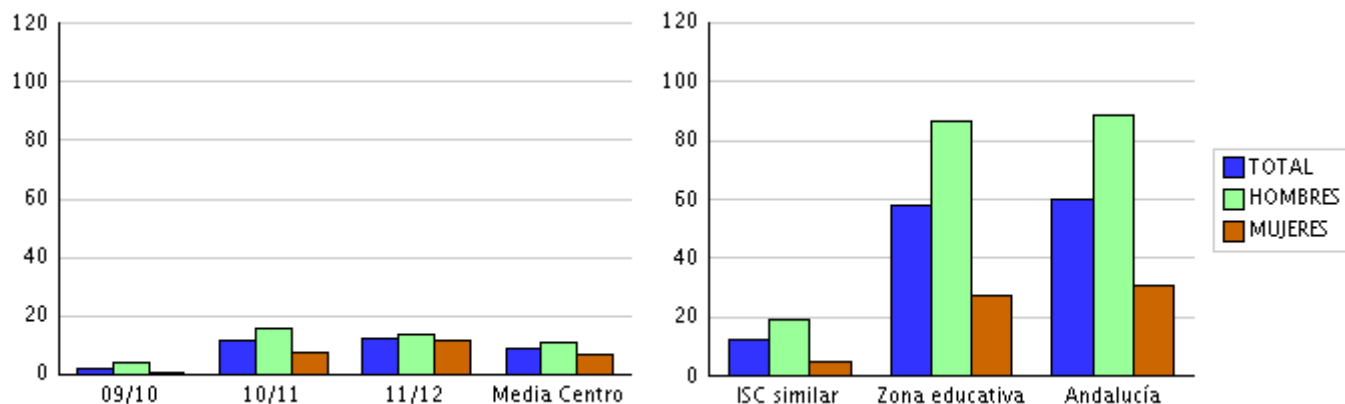
Cód.Centro: 18004291



INDICADORES HOMOLOGADOS PARA LA AUTOEVALUACIÓN DE CENTROS QUE IMPARTEN EDUCACIÓN SECUNDARIA

ÁREA DE MEDICIÓN: Clima y convivencia

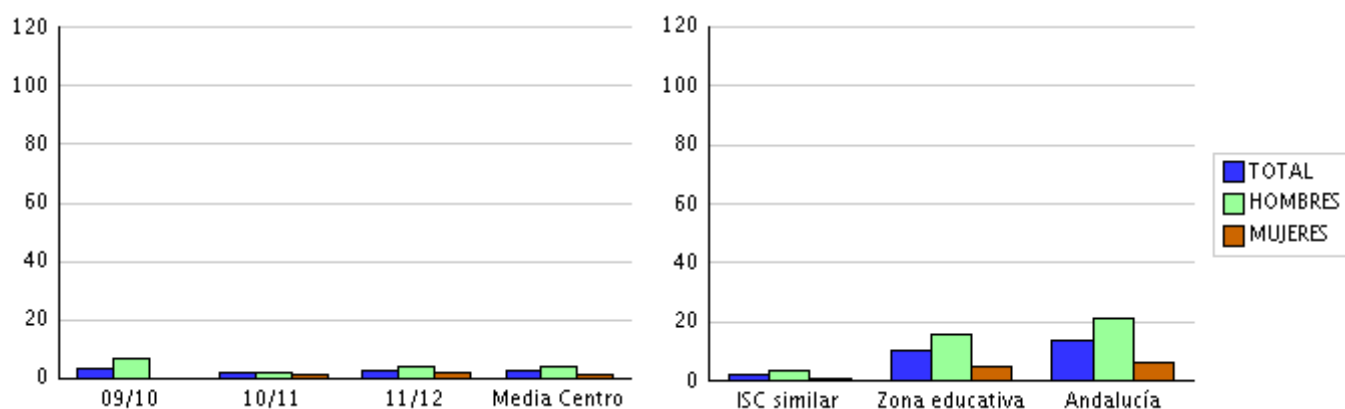
Ref.Doc.: IndHomAut



↓ INDICADOR: Conductas gravemente perjudiciales para la convivencia.

Cód.Centro: 18004291

	09/10			10/11			11/12			Media
	Total	Hom.	Muj.	Total	Hom.	Muj.	Total	Hom.	Muj.	
Centro	3,31	6,77	0	1,82	2,19	1,47	2,99	4,09	1,82	2,71
ISC similar	2,40	3,87	0,93	2,28	3,72	0,72	2,16	3,64	0,63	2,28
Zona educativa	10,78	15,63	5,22	10,38	15,53	4,84	9,67	15,40	3,53	10,28
Andalucía	15,09	23,40	6,44	13,74	21,05	6,10	12,45	19,55	5,03	13,76

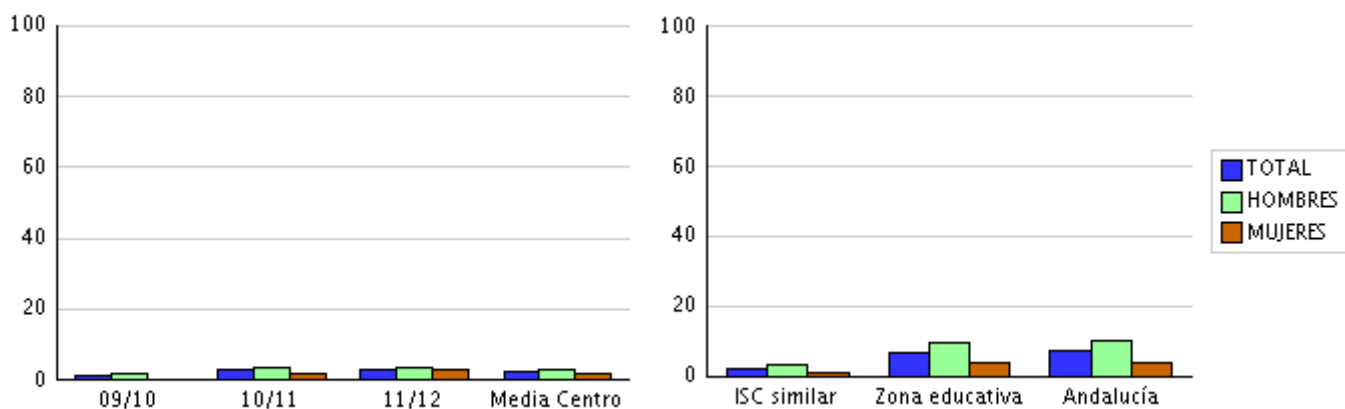


INDICADORES HOMOLOGADOS PARA LA AUTOEVALUACIÓN DE CENTROS QUE IMPARTEN EDUCACIÓN SECUNDARIA

ÁREA DE MEDICIÓN: Clima y convivencia

↓ INDICADOR: Alumnado reincidente en conductas contrarias y/o gravemente perjudiciales para la convivencia.

	09/10			10/11			11/12			Media
	Total	Hom.	Muj.	Total	Hom.	Muj.	Total	Hom.	Muj.	
Centro	0,96	1,97	0	2,58	3,51	1,68	3,10	3,44	2,73	2,21
ISC similar	2,16	3,28	0,92	1,93	2,78	1,03	2,18	3,40	0,91	2,09
Zona educativa	7,84	10,54	4,88	7,52	10,33	4,62	5,84	8,17	3,22	7,07
Andalucía	7,87	10,98	4,70	6,93	9,77	4,01	6,99	9,82	4,02	7,26



Para cualquier aclaración relacionada con la medición de indicadores homologados puede contactar con el Servicio de Evaluación de Centros, Planes y Servicios de la Agencia Andaluza de Evaluación Educativa vía fax (955 405030), correo electrónico (agaeve.ced@juntadeandalucia.es) o teléfono (955-405019, 955-405026, números corporativos: 375019, 375026).

